



FILO

FILÓ

Marzo 2021

- 03 Campionario Gli Uniti2
- 04 Campionario Gli Ignifughi2
- 05 Collezione la Rotonda
- 06 Collezione Bliss
- 07 Collezione Life
- 08 Collezione Click
- 09 Collezioni Spring-Home-Start solo ricamati
- 10-11-12-13 Campionario Uniti e.... Ignifughi
- 14 Indicazioni vendita a stock
- 15 Collezione Spring esaurimento
- 16 Collezione Home esaurimento
- 17 Collezione Start esaurimento
- 18 Campionario Uniti e ignifughi esaurimento
- 19 Campionario Light-Home esaurimento
- 20 Campionario Dettagli esaurimento
- 21 Nastri e ganci
- 22 Accessori confezioni
- 23 Scheda tecnica di manutenzione
- 24 Condizioni di vendita
- 25 Modulo ordine

Le altre collezioni non presenti a listino sono
da considerarsi non più disponibili.

LISTINO PREZZI AL PUBBLICO IVA ESCLUSA

Campionario Gli Uniti 2 e...

ART.	DESCRIZIONE	COMPOSIZIONE	MANUTENZIONE	H.CM.	RAPPORTO cm.	AL M/L € AL TAGLIO	AL M/L € PEZZA
20300	Tess. M/lino Chic Bianco	70%PL 30%LI	1-3-4-5-8*-9-10-14-17	295	-	31,16	24,93
20301	Tess. M/lino Chic Naturale	70%PL 30%LI	1-3-4-5-8*-9-10-14-17	295	-	31,16	24,93
20302	Tess. M/lino Chic Burro	70%PL 30%LI	1-3-4-5-8*-9-10-14-17	295	-	31,16	24,93
20303	Tess. M/lino Chic Beige	70%PL 30%LI	1-3-4-5-8*-9-10-14-17	295	-	31,16	24,93
20304	Tess. M/lino Chic Sacco	70%PL 30%LI	1-3-4-5-8*-9-10-14-17	295	-	31,16	24,93
20305	Tess. M/lino Chic Grigio	70%PL 30%LI	1-3-4-5-8*-9-10-14-17	295	-	31,16	24,93
20306	Tess. M/lino Chic Perla	70%PL 30%LI	1-3-4-5-8*-9-10-14-17	295	-	31,16	24,93
20307	Tess. Berso Unito Bianco	80%PL 20%LI	1-3-4-5-9-10-14-17	320PB	-	27,36	21,89
20308	Tess. Berso Unito Naturale	80%PL 20%LI	1-3-4-5-9-10-14-17	320PB	-	27,36	21,89
20309	Tess. Berso Unito Bollito	80%PL 20%LI	1-3-4-5-9-10-14-17	320PB	-	27,36	21,89
20310	Tess. Berso Unito Beige	80%PL 20%LI	1-3-4-5-9-10-14-17	320PB	-	27,36	21,89
20311	Tess. Berso Unito Cenere	80%PL 20%LI	1-3-4-5-9-10-14-17	320PB	-	27,36	21,89
20312	Tess. Berso Unito Calandrato Bianco	80%PL 20%LI	1-3-4-5-9-10-14-17	320PB	-	33,44	26,75
20313	Tess. Berso Unito Calandrato Naturale	80%PL 20%LI	1-3-4-5-9-10-14-17	320PB	-	33,44	26,75
20314	Tess. Berso Unito Calandrato Bollito	80%PL 20%LI	1-3-4-5-9-10-14-17	320PB	-	33,44	26,75
20315	Tess. Berso Unito Calandrato Beige	80%PL 20%LI	1-3-4-5-9-10-14-17	320PB	-	33,44	26,75
20316	Tess. Berso Unito Calandrato Sabbia	80%PL 20%LI	1-3-4-5-9-10-14-17	320PB	-	33,44	26,75
20317	Tess. Berso Unito Calandrato Grigio	80%PL 20%LI	1-3-4-5-9-10-14-17	320PB	-	33,44	26,75
20318	Tess. Berso Unito Calandrato Perla	80%PL 20%LI	1-3-4-5-9-10-14-17	320PB	-	33,44	26,75
20319	Tess. M/lino Salonicco Asfalto	50%PL 50%LI	1-3-4-5-8*-9-10-14-17	330	-	41,04	32,83
20320	Tess. M/lino Salonicco Cenere	50%PL 50%LI	1-3-4-5-8*-9-10-14-17	330	-	41,04	32,83
20321	Tess. M/lino Salonicco Perla	50%PL 50%LI	1-3-4-5-8*-9-10-14-17	330	-	41,04	32,83
20322	Tess. M/lino Salonicco Naturale	50%PL 50%LI	1-3-4-5-8*-9-10-14-17	330	-	41,04	32,83
20323	Tess. M/lino Salonicco Bianco	50%PL 50%LI	1-3-4-5-8*-9-10-14-17	330	-	41,04	32,83
20324	Tess. M/lino Salonicco Burro	50%PL 50%LI	1-3-4-5-8*-9-10-14-17	330	-	41,04	32,83
20325	Tess. M/lino Salonicco Beige	50%PL 50%LI	1-3-4-5-8*-9-10-14-17	330	-	41,04	32,83
20326	Tess. M/lino Salonicco Sacco	50%PL 50%LI	1-3-4-5-8*-9-10-14-17	330	-	41,04	32,83
20327	Tess. M/lino Salonicco Sabbia	50%PL 50%LI	1-3-4-5-8*-9-10-14-17	330	-	41,04	32,83
20328	Tess. M/lino Salonicco Bruciato	50%PL 50%LI	1-3-4-5-8*-9-10-14-17	330	-	41,04	32,83
20329	Tess. Puro Lino Vivienne Bianco	100% LI	1-3-4-5-8*-9-12-14-16-17	310	-	62,70	50,16
20330	Tess. Puro Lino Vivienne Perla	100% LI	1-3-4-5-8*-9-12-14-16-17	310	-	62,70	50,16
20331	Tess. Puro Lino Vivienne Sale Pepe	100% LI	1-3-4-5-8*-9-12-14-16-17	310	-	62,70	50,16
20332	Tess. Puro Lino Vivienne Tortora	100% LI	1-3-4-5-8*-9-12-14-16-17	310	-	62,70	50,16
20333	Tess. Puro Lino Vivienne Beige	100% LI	1-3-4-5-8*-9-12-14-16-17	310	-	62,70	50,16
20334	Tess. Puro Lino Vivienne Sacco	100% LI	1-3-4-5-8*-9-12-14-16-17	310	-	62,70	50,16
20335	Tess. Puro Lino Vivienne Sabbia	100% LI	1-3-4-5-8*-9-12-14-16-17	310	-	62,70	50,16
20336	Tess. Puro Lino Vivienne Cipria	100% LI	1-3-4-5-8*-9-12-14-16-17	310	-	62,70	50,16
19917	Lino Pesante Invecchiato Bianco	100% LI	1-3-4-5-8*-9-12-14-16-17	320	-	71,10	56,88
19918	Lino Pesante Invecchiato Naturale	100% LI	1-3-4-5-8*-9-12-14-16-17	320	-	71,10	56,88
19919	Lino Pesante Invecchiato Ecru'	100% LI	1-3-4-5-8*-9-12-14-16-17	320	-	71,10	56,88
20337	Tess. Stella Bianco	100%PL	1-3-4-5-9-10-14-17	295PB	-	24,70	19,76
20338	Tess. Stella Naurale	100%PL	1-3-4-5-9-10-14-17	295PB	-	24,70	19,76
20339	Tess. Stella Beige	100%PL	1-3-4-5-9-10-14-17	295PB	-	24,70	19,76
20340	Tess. Stella Bronzo Oro	100%PL	1-3-4-5-9-10-14-17	295PB	-	24,70	19,76
20341	Tess. Stella Perla	100%PL	1-3-4-5-9-10-14-17	295PB	-	24,70	19,76
20342	Tess. Stella Grigio Verde	100%PL	1-3-4-5-9-10-14-17	295PB	-	24,70	19,76
20343	Tess. Stella Asfalto	100%PL	1-3-4-5-9-10-14-17	295PB	-	24,70	19,76
20255	Solid Luxex Bianco	3%LI 95%PL 2%WO	1-2-3-4-5-9-10-14-17	330PB	-	44,00	35,20
20256	Solid Luxex Beige	3%LI 95%PL 2%WO	1-2-3-4-5-9-10-14-17	330PB	-	44,00	35,20
20257	Solid Luxex Grigio	3%LI 95%PL 2%WO	1-2-3-4-5-9-10-14-17	330PB	-	44,00	35,20
20265	Unito Fiammato Bianco	100%PL	1-2-3-4-5-9-10-14-17	330PB	-	44,00	35,20
20266	Unito Fiammato Naturale	100%PL	1-2-3-4-5-9-10-14-17	330PB	-	44,00	35,20

8* Consigliamo di bagnare il tessuto prima della confezione. IL BAGNO DEL TESSUTO VIENE FATTO IN AUTOMATICO ED È A PAGAMENTO.

PB: Tessuto piombato.

- NOTE IMPORTANTI: Il possibile rientro dei tessuti fino a un MAX dell'1% è da considerarsi nella norma.
- PER MOTIVI TECNICI è ammessa una tolleranza nei colori degli articoli.
- LE ALTEZZE dichiarate a listino delle pezze devono essere considerate con una tolleranza in + o - del 2%



Campionario ... Gli Ignifughi 2

ART.	DESCRIZIONE	COMPOSIZIONE	MANUTENZIONE	H.CM.	GR/MQ	AL M/L € AL TAGLIO	AL M/L € PEZZA
CONTRACT 125 100	Contract 125 100	52%FR 48%PL	1-2-3-4-5-9-10-14-17-24	330	125	NO SERVIZIO TAGLIO	18,00
CONTRACT 125 101	Contract 125 101	52%FR 48%PL	1-2-3-4-5-9-10-14-17-24	330	125		18,00
CONTRACT 260 02	Contract 260 Col. 02 Bianco	60%PL FR 40%PL	1-2-3-4-5-9-10-14-17-24	335	260		31,00
CONTRACT 260 05	Contract 260 Col. 05 Naturale	60%PL FR 40%PL	1-2-3-4-5-9-10-14-17-24	335	260		31,00
DAKAR BIANCO	Mussola Dakar Bianco	48%PL 52%TREVIRA CS	1-2-3-4-5-9-10-14-17	330	70		16,50
DAKAR NATURALE	Mussola Dakar Naturale	48%PL 52%TREVIRA CS	1-2-3-4-5-9-10-14-17	330	70		16,50
DAKAR BEIGE	Mussola Dakar Beige	48%PL 52%TREVIRA CS	1-2-3-4-5-9-10-14-17	330	70		16,50
ANTIFIAMMA 130 3	Antifiamma 130 Col. 3 Bianco	100%FR	1-2-3-4-5-9-10-14-14-24	325	132	25,90	20,72
ANTIFIAMMA 130 4	Antifiamma 130 Col. 4 Naturale	100%FR	1-2-3-4-5-9-10-14-14-24	325	132	25,90	20,72
ANTIFIAMMA 130 8	Antifiamma 130 Col. 8 Beige	100%FR	1-2-3-4-5-9-10-14-14-24	325	132	25,90	20,72
ANTIFIAMMA 130 2	Antifiamma 130 Col. 2 Perla	100%FR	1-2-3-4-5-9-10-14-14-24	325	132	25,90	20,72
ANTIFIAMMA 130 9	Antifiamma 130 Col. 9 Tortora	100%FR	1-2-3-4-5-9-10-14-14-24	325	132	25,90	20,72
OSCURATEX 1117 04	Antifiamma Spalmato Col. 4 Bianco	100%PL SPAL. ACRILICO	1-2-3-4-5-9-10-14-14-24	280	290	35,80	28,64
OSCURATEX 1117 05	Antifiamma Spalmato Col. 5 Naturale	100%PL SPAL. ACRILICO	1-2-3-4-5-9-10-14-14-24	280	290	35,80	28,64
OSCURATEX 1117 1	Antifiamma Spalmato Col. 1 Tortora	100%PL SPAL. ACRILICO	1-2-3-4-5-9-10-14-14-24	280	290	35,80	28,64
OSCURATEX 1117 2	Antifiamma Spalmato Col. 2 Grigio	100%PL SPAL. ACRILICO	1-2-3-4-5-9-10-14-14-24	280	290	35,80	28,64

24 Si raccomanda di utilizzare gli articoli **CONTRACT 125**, **CONTRACT 260**, **ANTIFIAMMA 130** con le cimose ai lati per la confezione di pannelli e pacchetti.

- NOTE IMPORTANTI: Il possibile rientro dei tessuti fino a un MAX dell'1% è da considerarsi nella norma.
- PER MOTIVI TECNICI è ammessa una tolleranza nei colori degli articoli.
- LE ALTEZZE dichiarate a listino delle pezze devono essere considerate con una tolleranza in + o - del 2%

Minimo fatturabile 1,00 mt.



TUTTI GLI ARTICOLI PRESENTI NEL CATALOGO IGNIFUGHI SONO OMOLOGATI IN CLASSE 1.

PER SCHEDA TECNICA DI MANUTENZIONE
VEDI PAGINA N. 23

Collezione La Rotonda

ART.	DESCRIZIONE	COMPOSIZIONE	MANUTENZIONE	H.CM.	RAPPORTO cm.	AL M/L € AL TAGLIO	AL M/L € PEZZA
20200	F.C. Balzato Rosa Bronzo	8%LI 87%PL 5%WO	1-2-3-4-5-9-10-14-17	330PB	-	70,00	56,00
20201	F.C. Balzato Rosa Argento	8%LI 87%PL 5%WO	1-2-3-4-5-9-10-14-17	330PB	-	70,00	56,00
20202	F.C. Balzato Rosa Oro	8%LI 87%PL 5%WO	1-2-3-4-5-9-10-14-17	330PB	-	70,00	56,00
20203	F.C. Piramide Floreale Ottanio	6%LI 89%PL 5%WO	1-2-3-4-5-9-10-14-17	330PB	115	73,00	58,40
20204	F.C. Piramide Floreale Bronzo	6%LI 89%PL 5%WO	1-2-3-4-5-9-10-14-17	330PB	115	73,00	58,40
20205	F.C. Piramide Floreale Naturale	6%LI 89%PL 5%WO	1-2-3-4-5-9-10-14-17	330PB	115	73,00	58,40
20206	F.C. Rigato Floreale Oro	10%LI 85%PL 5%WO	1-2-3-4-5-9-10-14-17	330PB	79	65,00	52,00
20207	F.C. Rigato Floreale Asfalto	10%LI 85%PL 5%WO	1-2-3-4-5-9-10-14-17	330PB	79	65,00	52,00
20208	Rosa Coupe' Perla	9%LI 87%PL 4%WO	1-2-3-4-5-9-10-14-17	330PB	-	69,00	55,20
20209	Rosa Coupe' Argento	9%LI 87%PL 4%WO	1-2-3-4-5-9-10-14-17	330PB	-	69,00	55,20
20210	Rosa Coupe' Oro	9%LI 87%PL 4%WO	1-2-3-4-5-9-10-14-17	330PB	-	69,00	55,20
20211	Rosa Coupe' Cipria	9%LI 87%PL 4%WO	1-2-3-4-5-9-10-14-17	330PB	-	69,00	55,20
20212	Quadretto Lucido Perla	7%LI 90%PL 3%WO	1-2-3-4-5-9-10-14-17	330PB	-	66,00	52,80
20213	Quadretto Lucido Argento	7%LI 90%PL 3%WO	1-2-3-4-5-9-10-14-17	330PB	-	66,00	52,80
20214	Quadretto Lucido Oro	7%LI 90%PL 3%WO	1-2-3-4-5-9-10-14-17	330PB	-	66,00	52,80
20215	Quadretto Lucido Cipria	7%LI 90%PL 3%WO	1-2-3-4-5-9-10-14-17	330PB	-	66,00	52,80
20216	Star Devore' Stampato Tortora	20%PL 80%VI	1-2-3-4-5-9-10-14-17	300PB	-	68,00	54,40
20217	Star Devore' Stampato Piombo	20%PL 80%VI	1-2-3-4-5-9-10-14-17	300PB	-	68,00	54,40
20218	Star Devore' Stampato Naturale	20%PL 80%VI	1-2-3-4-5-9-10-14-17	300PB	-	68,00	54,40
20219	Galaxi Devore Pois Naturale	85% VI 15%PL	1-2-3-4-5-9-10-14-17	310PB	-	76,00	60,80
20220	Galaxi Devore Pois Naturale Nero	85% VI 15%PL	1-2-3-4-5-9-10-14-17	310PB	-	76,00	60,80
20221	Galaxi Devore' Foglie Bianco	85% VI 15%PL	1-2-3-4-5-9-10-14-17	310PB	-	76,00	60,80
20222	Galaxi Devore' Foglie Perla Nero	85% VI 15%PL	1-2-3-4-5-9-10-14-17	310PB	-	76,00	60,80
20223	Lord Devore' Bronzo	80%VI 20%PL	1-2-3-4-5-9-10-14-17	320PB	-	79,00	63,20
20224	Lord Devore' Argento	80%VI 20%PL	1-2-3-4-5-9-10-14-17	320PB	-	79,00	63,20
20225	Lord Devore' Naturale	80%VI 20%PL	1-2-3-4-5-9-10-14-17	320PB	-	79,00	63,20
20226	Morgana Stampato Rombi Color	100%PL	1-2-3-4-5-9-10-14-17	320PB	-	39,50	31,60
20227	Morgana Stampato Rombi Rosa Antico	100%PL	1-2-3-4-5-9-10-14-17	320PB	-	39,50	31,60
20228	Morgana Stampato Rombi Tortora	100%PL	1-2-3-4-5-9-10-14-17	320PB	-	39,50	31,60
20229	Morgana Stampato Rombi Azzurro	100%PL	1-2-3-4-5-9-10-14-17	320PB	-	39,50	31,60
20230	Morgana Stampato Pennello Color	100%PL	1-2-3-4-5-9-10-14-17	320PB	-	39,50	31,60
20231	Morgana Stampato Pennello Rosa Antico	100%PL	1-2-3-4-5-9-10-14-17	320PB	-	39,50	31,60
20232	Morgana Stampato Pennello Naturale	100%PL	1-2-3-4-5-9-10-14-17	320PB	-	39,50	31,60
20233	Morgana Stampato Pennello Azzurro	100%PL	1-2-3-4-5-9-10-14-17	320PB	-	39,50	31,60
20234	Morgana Stampato Ovali Color	100%PL	1-2-3-4-5-9-10-14-17	320PB	-	39,50	31,60
20235	Morgana Stampato Ovali Rosa Antico	100%PL	1-2-3-4-5-9-10-14-17	320PB	-	39,50	31,60
20236	Morgana Stampato Ovali Naturale	100%PL	1-2-3-4-5-9-10-14-17	320PB	-	39,50	31,60
20237	Morgana Stampato Ovali Azzurro	100%PL	1-2-3-4-5-9-10-14-17	320PB	-	39,50	31,60
20238	Ricamato Gocce Blu	100%PL	1-2-3-4-5-9-10-14-17	330PB	-	78,00	62,40
20239	Ricamato Gocce Naturale	100%PL	1-2-3-4-5-9-10-14-17	330PB	-	78,00	62,40
20240	Ricamato Gocce Bianco	100%PL	1-2-3-4-5-9-10-14-17	330PB	-	78,00	62,40
20241	Ricamato Trattini Rosa Antico	100%PL	1-2-3-4-5-9-10-14-17	330PB	-	78,00	62,40
20242	Ricamato Trattini Verde Naturale	100%PL	1-2-3-4-5-9-10-14-17	330PB	-	78,00	62,40
20243	Ricamato Trattini Marrone Naturale	100%PL	1-2-3-4-5-9-10-14-17	330PB	-	78,00	62,40
20244	Ricamato Petali Corda	100%PL	1-2-3-4-5-9-10-14-17	330PB	-	78,00	62,40
20245	Ricamato Petali Naturale	100%PL	1-2-3-4-5-9-10-14-17	330PB	-	78,00	62,40
20246	Ricamato Petali Grigio	100%PL	1-2-3-4-5-9-10-14-17	330PB	-	78,00	62,40
20247	Ricamato Ragnatela Beige	100%PL	1-2-3-4-5-9-10-14-17	330PB	-	78,00	62,40
20248	Ricamato Ragnatela Grigio	100%PL	1-2-3-4-5-9-10-14-17	330PB	-	78,00	62,40
20249	Rete Melange Bianco	100%PL	1-2-3-4-5-9-10-14-17	300PB	-	44,00	35,20
20251	Rete Melange Azzurro	100%PL	1-2-3-4-5-9-10-14-17	300PB	-	44,00	35,20
20252	Rete Melange Oro	100%PL	1-2-3-4-5-9-10-14-17	300PB	-	44,00	35,20
20253	Rete Melange Rosa	100%PL	1-2-3-4-5-9-10-14-17	300PB	-	44,00	35,20
20254	Rete Melange Naturale	100%PL	1-2-3-4-5-9-10-14-17	300PB	-	44,00	35,20

- NOTE IMPORTANTI: Il possibile rientro dei tessuti fino a un MAX dell'1% è da considerarsi nella norma.
- PER MOTIVI TECNICI è ammessa una tolleranza nei colori degli articoli.
- LE ALTEZZE dichiarate a listino delle pezze devono essere considerate con una tolleranza in + o - del 2%

Minimo fatturabile 1,00 mt.



PER SCHEDA TECNICA DI MANUTENZIONE
VEDI PAGINA N. 23

ART.	DESCRIZIONE	COMPOSIZIONE	MANUTENZIONE	H.CM.	RAPPORTO cm.	AL M/L € AL TAGLIO	AL M/L € PEZZA
20100	Stella Devore' Degradé Verde Acqua	80%VI 20%PL	1-2-3-4-5-9-10-14-17	300°	-	71,10	56,88
20101	Stella Devore' Degradé Grigio	80%VI 20%PL	1-2-3-4-5-9-10-14-17	300°	-	71,10	56,88
20102	Stella Devore' Degradé Verde Milite	80%VI 20%PL	1-2-3-4-5-9-10-14-17	300°	-	71,10	56,88
20103	Stella Devore' Degradé Mattone	80%VI 20%PL	1-2-3-4-5-9-10-14-17	300°	-	71,10	56,88
20104	Berso Fiorito Viola/verde	80%PL 20%LI	1-2-3-4-5-9-10-14-17	320°	-	59,00	47,20
20105	Berso Fiorito Azzurro/verde	80%PL 20%LI	1-2-3-4-5-9-10-14-17	320°	-	59,00	47,20
20106	Jacquard Onda Giallo	98%PL 2%LI	1-2-3-4-5-9-10-14-17	330°	-	77,50	62,00
20107	Jacquard Onda Beige	98%PL 2%LI	1-2-3-4-5-9-10-14-17	330°	-	77,50	62,00
20108	Jacquard Onda Mattone	98%PL 2%LI	1-2-3-4-5-9-10-14-17	330°	-	77,50	62,00
20109	Jacquard Onda Verde	98%PL 2%LI	1-2-3-4-5-9-10-14-17	330°	-	77,50	62,00
20110	F.C. Onde Sovrapposte Bronzo	85%PL 10%LI 5%WO	1-2-3-4-5-9-10-14-17	340°	-	94,90	75,92
20111	F.C. Onde Sovrapposte Naturale	85%PL 10%LI 5%WO	1-2-3-4-5-9-10-14-17	340°	-	94,90	75,92
20112	F.C. Onde Sovrapposte Bianco	85%PL 10%LI 5%WO	1-2-3-4-5-9-10-14-17	340°	-	94,90	75,92
20113	F.C. Onde Sovrapposte Grigio	85%PL 10%LI 5%WO	1-2-3-4-5-9-10-14-17	340°	-	94,90	75,92
20114	F.C. Ricciolo Su Riga Naturale	100%PL	1-2-3-4-5-9-10-14-17	340°	-	79,00	63,20
20115	F.C. Ricciolo Su Riga Grigio	100%PL	1-2-3-4-5-9-10-14-17	340°	-	79,00	63,20
20116	F.C. Ricciolo Su Riga Tortora	100%PL	1-2-3-4-5-9-10-14-17	340°	-	79,00	63,20
20117	F.C. Doppio Ramage Orizzontale Nat/tortora	100%PL	1-2-3-4-5-9-10-14-17	340°	45+45	87,20	69,76
20118	F.C. Doppio Ramage Orizzontale Bianco	100%PL	1-2-3-4-5-9-10-14-17	340°	45+45	87,20	69,76
20119	F.C. Doppio Ramage Orizzontale Mandorla	100%PL	1-2-3-4-5-9-10-14-17	340°	45+45	87,20	69,76
20120	Pashmina Calandra Naturale	100%PL	1-2-3-4-5-9-10-14-17	300°	-	38,50	30,80
20121	Pashmina Calandra Beige	100%PL	1-2-3-4-5-9-10-14-17	300°	-	38,50	30,80
20122	Pashmina Calandra Tortora	100%PL	1-2-3-4-5-9-10-14-17	300°	-	38,50	30,80
20123	Pashmina Calandra Perla	100%PL	1-2-3-4-5-9-10-14-17	300°	-	38,50	30,80
20124	Pashmina Calandra Grigio	100%PL	1-2-3-4-5-9-10-14-17	300°	-	38,50	30,80
20125	Pashmina Calandra Verde	100%PL	1-2-3-4-5-9-10-14-17	300°	-	38,50	30,80
20126	Pashmina Calandra Petrolio	100%PL	1-2-3-4-5-9-10-14-17	300°	-	38,50	30,80
20127	Pashmina Calandra Rosa Antico	100%PL	1-2-3-4-5-9-10-14-17	300°	-	38,50	30,80
20128	Pashmina Calandra Mattone	100%PL	1-2-3-4-5-9-10-14-17	300°	-	38,50	30,80
20129	Ricamo Fiore Argento	100%PL	1-2-3-4-5-9-12-14-17	300°	-	70,20	56,16
20130	Ricamo Fiore Beige	100%PL	1-2-3-4-5-9-12-14-17	300°	-	70,20	56,16
20131	Ricamo Fiore Bronzo	100%PL	1-2-3-4-5-9-12-14-17	300°	-	70,20	56,16
20132	Ricamo Fiore Bianco	100%PL	1-2-3-4-5-9-12-14-17	300°	-	70,20	56,16
20133	Ricamo Quadretto Bronzo	100%PL	1-2-3-4-5-9-12-14-17	300°	-	72,90	58,32
20134	Ricamo Quadretto Grigio	100%PL	1-2-3-4-5-9-12-14-17	300°	-	72,90	58,32
20135	Ricamo Quadretto Nat/corda	100%PL	1-2-3-4-5-9-12-14-17	300°	-	72,90	58,32
20136	F.C. Bocciolo Tortora	ELIMINATO					
20137	F.C. Bocciolo Oro						
20138	F.C. Bocciolo Perla						
20139	F.C. Bocciolo Bianco						
20140	Spirale Jacquard Naturale	90%PL 10%LI	1-2-3-4-5-9-10-14-17	330°	120	61,50	49,20
20141	Spirale Jacquard Beige	90%PL 10%LI	1-2-3-4-5-9-10-14-17	330°	120	61,50	49,20
20142	Spirale Jacquard Grigio	90%PL 10%LI	1-2-3-4-5-9-10-14-17	330°	120	61,50	49,20
20143	Spendor Devore' Jacquard Naturale	60%VI 40%PL	1-2-3-4-5-8*-9-10-14-17	310°	64	64,00	51,20
20144	Spendor Devore' Jacquard Bianco	60%VI 40%PL	1-2-3-4-5-8*-9-10-14-17	310°	64	64,00	51,20

8* Consigliamo di bagnare il tessuto prima della confezione. IL BAGNO DEL TESSUTO VIENE FATTO IN AUTOMATICO ED È A PAGAMENTO.

° Tessuto piombato.

- NOTE IMPORTANTI: Il possibile rientro dei tessuti fino a un MAX dell'1% è da considerarsi nella norma.
- PER MOTIVI TECNICI è ammessa una tolleranza nei colori degli articoli.
- LE ALTEZZE dichiarate a listino delle pezze devono essere considerate con una tolleranza in + o - del 2%

Minimo fatturabile 1,00 mt.



PER SCHEDA TECNICA DI MANUTENZIONE
VEDI PAGINA N. 23


ART.	DESCRIZIONE	COMPOSIZIONE	MANUTENZIONE	H.CM.	RAPPORTO cm.	AL M/L € AL TAGLIO	AL M/L € PEZZA
20000	Foglia Plisse' Lamina Argento	90%PL 10% LI	1-2-3-4-5-9-12-14-17	300PB	-	87,00	69,60
20001	Foglia Plisse' Naturale Lamina Argento	90%PL 10% LI	1-2-3-4-5-9-12-14-17	300PB	-	87,00	69,60
20002	Misto Lino Tubico Floreale Perla	20%LI 80%PL	1-2-3-4-5-9-10-14-17	330	-	83,50	66,80
20003	Misto Lino Tubico Floreale Sabbia	20%LI 80%PL	1-2-3-4-5-9-10-14-17	330	-	83,50	66,80
20004	Misto Lino Tubico Floreale Caffè	20%LI 80%PL	1-2-3-4-5-9-10-14-17	330	-	83,50	66,80
20005	Misto Lino Tubico Floreale Grigio	20%LI 80%PL	1-2-3-4-5-9-10-14-17	330	-	83,50	66,80
20006	Misto Lino Tubico Floreale Naturale	20%LI 80%PL	1-2-3-4-5-9-10-14-17	330	-	83,50	66,80
20007	F.C. Ramage Tortora	65%LI 35%PL	1-3-4-5-8*-9-10-14-17	330	40	86,50	69,20
20008	F.C. Ramage Perla	65%LI 35%PL	1-3-4-5-8*-9-10-14-17	330	40	86,50	69,20
20009	F.C. Ramage Mandorla	65%LI 35%PL	1-3-4-5-8*-9-10-14-17	330	40	86,50	69,20
20010	Lino Jacquard Rombo Naturale	40% LI 60 % PL	1-2-3-4-5-9-10-14-17	330PB	-	69,50	55,60
20011	Lino Jacquard Rombo Mandorla	40% LI 60 % PL	1-2-3-4-5-9-10-14-17	330PB	-	69,50	55,60
20012	Lino Jacquard Rombo Perla	40% LI 60 % PL	1-2-3-4-5-9-10-14-17	330PB	-	69,50	55,60
20013	Lino Jacquard Rombo Tortora	40% LI 60 % PL	1-2-3-4-5-9-10-14-17	330PB	-	69,50	55,60
20014	Lino Lurex Labirinto Bianco	51%LI 49%PL	1-3-4-5-8*-9-10-14-17	330PB		86,50	69,20
20015	Lino Lurex Labirinto Grigio	51%LI 49%PL	1-3-4-5-8*-9-10-14-17	330PB		86,50	69,20
20016	Lino Lurex Labirinto Perla	51%LI 49%PL	1-3-4-5-8*-9-10-14-17	330PB		86,50	69,20
20017	Lino Lurex Labirinto Oro	51%LI 49%PL	1-3-4-5-8*-9-10-14-17	330PB		86,50	69,20
20018	Lino Jacquard Quadretto Beige	85%PL 15%LI	1-3-4-5-8*-9-10-14-17	330PB	-	69,50	55,60
20019	Lino Jacquard Quadretto Perla	85%PL 15%LI	1-3-4-5-8*-9-10-14-17	330PB	-	69,50	55,60
20020	Lino Jacquard Quadretto Bianco	85%PL 15%LI	1-3-4-5-8*-9-10-14-17	330PB	-	69,50	55,60
20021	Lino Jacquard Quadretto Tortora	85%PL 15%LI	1-3-4-5-8*-9-10-14-17	330PB	-	69,50	55,60
20022	Misto Lino Special Lux Naturale	30%LI 70%PL	1-2-3-4-5-9-10-14-17	310PB	-	68,00	54,40
20023	Misto Lino Special Lux Vaniglia	30%LI 70%PL	1-2-3-4-5-9-10-14-17	310PB	-	68,00	54,40
20024	Misto Lino Special Lux Beige	30%LI 70%PL	1-2-3-4-5-9-10-14-17	310PB	-	68,00	54,40
20025	Misto Lino Special Lux Tortora	30%LI 70%PL	1-2-3-4-5-9-10-14-17	310PB	-	68,00	54,40
20026	Misto Lino Special Lux Perla	30%LI 70%PL	1-2-3-4-5-9-10-14-17	310PB	-	68,00	54,40
20027	Misto Lino Special Lux Grigio Chiaro	30%LI 70%PL	1-2-3-4-5-9-10-14-17	310PB	-	68,00	54,40
20028	Fiore Marrone Ric. Naturale	100%PL	1-2-3-4-5-9-10-14-17	335PB		72,50	58,00
20029	Fiore Naturale Ric. Naturale	100%PL	1-2-3-4-5-9-10-14-17	335PB		72,50	58,00
20030	Fiore Panna Ric. Tortora	100%PL	1-2-3-4-5-9-10-14-17	335PB		72,50	58,00
20031	M/lino Pireo Naturale St.oro	50% LI 50% PL	1-3-4-5-8*-9-10-14-17	320	-	65,50	52,40
20032	M/lino Pireo Tortora St. Bianco	50% LI 50% PL	1-3-4-5-8*-9-10-14-17	320	-	65,50	52,40
20033	M/lino Pireo Naturale St. argento	50% LI 50% PL	1-3-4-5-8*-9-10-14-17	320	-	65,50	52,40
20034	M/lino Pireo Grigio St. Bianca	50% LI 50% PL	1-3-4-5-8*-9-10-14-17	320	-	65,50	52,40
20035	Devore' Barocco Argento St.grigio	85%VI 15%PL	1-2-3-4-5-9-10-14-17	310PB	-	79,50	63,60
20036	Devore' Barocco Naturale St. Oro	85%VI 15%PL	1-2-3-4-5-9-10-14-17	310PB	-	79,50	63,60
20037	Devore' Barocco Naturale St. Argento	85%VI 15%PL	1-2-3-4-5-9-10-14-17	310PB	-	79,50	63,60
20038	Star Devore' Ellissi Beige Oro	80%VI 20%PL	1-2-3-4-5-9-10-14-17	300PB	-	68,00	54,40
20039	Star Devore' Ellissi Grigio Argento	80%VI 20%PL	1-2-3-4-5-9-10-14-17	300PB	-	68,00	54,40
20040	Star Devore' Ellissi Tortora Bianco	80%VI 20%PL	1-2-3-4-5-9-10-14-17	300PB	-	68,00	54,40
20041	Star Devore' Ellissi Bianco Oro	80%VI 20%PL	1-2-3-4-5-9-10-14-17	300PB	-	68,00	54,40
20042	Star Devore' Ellissi Perla Bianco	80%VI 20%PL	1-2-3-4-5-9-10-14-17	300PB	-	68,00	54,40
20043	Star Devore' Ellissi Bianco Argento	80%VI 20%PL	1-2-3-4-5-9-10-14-17	300PB	-	68,00	54,40

8* Consigliamo di bagnare il tessuto prima della confezione. IL BAGNO DEL TESSUTO VIENE FATTO IN AUTOMATICO ED È A PAGAMENTO.

PB: Tessuto piombato.

- NOTE IMPORTANTI: Il possibile rientro dei tessuti fino a un MAX dell'1% è da considerarsi nella norma.
- PER MOTIVI TECNICI è ammessa una tolleranza nei colori degli articoli.
- LE ALTEZZE dichiarate a listino delle pezze devono essere considerate con una tolleranza in + o - del 2%

Minimo fatturabile 1,00 mt.



PER SCHEDA TECNICA DI MANUTENZIONE
VEDI PAGINA N. 23



Collezione Click

ART.	DESCRIZIONE	COMPOSIZIONE	MANUTENZIONE	H.CM.	RAPPORTO cm.	AL M/L € AL TAGLIO	AL M/L € PEZZA
19900	Phonix Devore' Bianco Naturale	60%VI 40%PL	1-2-3-4-5-9-10-14-17	310PB	-	75,99	60,79
19901	Phonix Devore' Avorio Corda	60%VI 40%PL	1-2-3-4-5-9-10-14-17	310PB	-	75,99	60,79
19902	Phonix Devore' Bianco Argento	60%VI 40%PL	1-2-3-4-5-9-10-14-17	310PB	-	75,99	60,79
19903	Phonix Devore' Argento Perla	60%VI 40%PL	1-2-3-4-5-9-10-14-17	310PB	-	75,99	60,79
19904	Splendor Devore' Perla	85%VI 15%PL	1-2-3-4-5-8*-9-10-14-17	310PB	-	65,89	52,71
19905	Splendor Devore' Bianco	85%VI 15%PL	1-2-3-4-5-8*-9-10-14-17	310PB	-	65,89	52,71
19906	Splendor Devore' Corda	85%VI 15%PL	1-2-3-4-5-8*-9-10-14-17	310PB	-	65,89	52,71
19907	Mussola Stampata Palloncini Color	100%PL	1-2-3-4-5-9-10-14-17	320PB	-	50,18	40,14
19908	Mussola Stampata Palloncini Terra	100%PL	1-2-3-4-5-9-10-14-17	320PB	-	50,18	40,14
19909	Mussola Stampata Impronte Mani	100%PL	1-2-3-4-5-9-10-14-17	310PB	-	50,18	40,14
19910	Mussola Stampata Teenagers	100%PL	1-2-3-4-5-9-10-14-17	310PB	-	50,18	40,14
19911	Mussola Stampata Lavanda	100%PL	1-2-3-4-5-9-10-14-17	320PB	-	50,18	40,14
19912	Mussola Stampata Foto	100%PL	1-2-3-4-5-9-10-14-17	320PB	-	50,18	40,14
19913	Dual Rombo Unito Naturale	90%PL 10%LI	1-2-3-4-5-9-10-14-17	330PB	-	60,18	48,14
19914	Dual Rombo Unito Beige	90%PL 10%LI	1-2-3-4-5-9-10-14-17	330PB	-	60,18	48,14
19915	Dual Rombo Unito Tortora	90%PL 10%LI	1-2-3-4-5-9-10-14-17	330PB	-	60,18	48,14
19916	Dual Rombo Unito Grigio	90%PL 10%LI	1-2-3-4-5-9-10-14-17	330PB	-	60,18	48,14

8* Consigliamo di bagnare il tessuto prima della confezione. IL BAGNO DEL TESSUTO VIENE FATTO IN AUTOMATICO ED È A PAGAMENTO.

PB: Tessuto piombato.

- NOTE IMPORTANTI: Il possibile rientro dei tessuti fino a un MAX dell'1% è da considerarsi nella norma.
- PER MOTIVI TECNICI è ammessa una tolleranza nei colori degli articoli.
- LE ALTEZZE dichiarate a listino delle pezze devono essere considerate con una tolleranza in + o - del 2%

Minimo fatturabile 1,00 mt.



PER SCHEDA TECNICA DI MANUTENZIONE
VEDI PAGINA N. 23



Collezione Spring Ricamati

ART.	DESCRIZIONE	COMPOSIZIONE	MANUTENZIONE	H.CM.	RAPPORTO cm.	AL M/L € AL TAGLIO	AL M/L € PEZZA
19838	Virgole Color	100% PL	1-2-3-4-5-8*-9-10-14-17	330PB	-	77,49	61,99
19839	Virgole Bianche	100% PL	1-2-3-4-5-8*-9-10-14-17	330PB	-	77,49	61,99
19840	Lunette Color	100% PL	1-2-3-4-5-8*-9-10-14-17	330PB	-	77,49	61,99
19841	Lunette Bianche	100% PL	1-2-3-4-5-8*-9-10-14-17	330PB	-	77,49	61,99

Collezione Home Ricamati

ART.	DESCRIZIONE	COMPOSIZIONE	MANUTENZIONE	H.CM.	RAPPORTO cm.	AL M/L € AL TAGLIO	AL M/L € PEZZA
19713	Ric. Orizzontale Beige	50%PL 50%LI	1-2-3-4-5-8*-9-10-14-17	340	-	98,28	78,62
19714	Ric. Orizzale Tortora	50%PL 50%LI	1-2-3-4-5-8*-9-10-14-17	340	-	98,28	78,62
19722	Girella Strop Asfalto	100%PL	1-2-3-4-5-9-10-14-17	300PB	-	71,82	57,46
19723	Girella Strop Naturale	100%PL	1-2-3-4-5-9-10-14-17	300PB	-	71,82	57,46
19724	Pois Strop Asfalto	100%PL	1-2-3-4-5-9-10-14-17	300PB	-	77,49	61,99
19725	Pois Strop Naturale	90%PL 10%LI	1-2-3-4-5-9-10-14-17	300PB	-	77,49	61,99

Collezione Start Ricamati

ART.	DESCRIZIONE	COMPOSIZIONE	MANUTENZIONE	H.CM.	RAPPORTO cm.	AL M/L € AL TAGLIO	AL M/L € PEZZA
19617	Ricamo Ellissi Rosso Arancio	100%PL	1-2-3-4-5-8*-9-10-14-17	340	-	63,72	50,98
19618	Ricamo Ellissi Verde Beige	100%PL	1-2-3-4-5-8*-9-10-14-17	340	-	63,72	50,98
19619	Ricamo Ellissi Tortora Azzurro	100%PL	1-2-3-4-5-8*-9-10-14-17	340	-	63,72	50,98
19620	Ricamo Ellissi Naturale Beige	100%PL	1-2-3-4-5-8*-9-10-14-17	340	-	63,72	50,98
19621	Ricamo Ellissi Tortora Fango	100%PL	1-2-3-4-5-8*-9-10-14-17	340	-	63,72	50,98
19622	Ricamo Ellissi Naturale	100%PL	1-2-3-4-5-8*-9-10-14-17	340	-	63,72	50,98
19623	Ricamo Quadrifoglio Naturale	100%PL	1-2-3-4-5-8*-9-10-14-17	340	-	65,70	52,56
19624	Ricamo Quadrifoglio Tortora	100%PL	1-2-3-4-5-8*-9-10-14-17	340	-	65,70	52,56
19625	Ricamo Giglio Tortora	10%LI 90%PL	1-2-3-4-5-9-10-14-17	340	-	64,50	51,60
19626	Ricamo Giglio Naturale	10%LI 90%PL	1-2-3-4-5-9-10-14-17	340	-	64,50	51,60

8* Consigliamo di bagnare il tessuto prima della confezione. IL BAGNO DEL TESSUTO VIENE FATTO IN AUTOMATICO ED È A PAGAMENTO.

PB: Tessuto piombato.

- NOTE IMPORTANTI: Il possibile rientro dei tessuti fino a un MAX dell'1% è da considerarsi nella norma.
- PER MOTIVI TECNICI è ammessa una tolleranza nei colori degli articoli.
- LE ALTEZZE dichiarate a listino delle pezze devono essere considerate con una tolleranza in + o - del 2%

Minimo fatturabile 1,00 mt.



PER SCHEDA TECNICA DI MANUTENZIONE
VEDI PAGINA N. 23

Campionario Gli Uniti e...


ART.	DESCRIZIONE	COMPOSIZIONE	MANUTENZIONE	H.CM.	RAPPORTO cm.	AL M/L € AL TAGLIO	AL M/L € PEZZA
18-000	Bisso Bianco 10%	90% PL 10% LI	1-3-4-5-9-10-14	330	-	28,46	22,77
18-001	Bisso Beige 10%	90% PL 10% LI	1-3-4-5-9-10-14	330	-	28,46	22,77
18-002	Bisso Bianco 30%	70% PL 30% LI	1-3-4-5-8*-9-10-14	330	-	41,75	33,40
18-003	Bisso Naturale 30%	70% PL 30% LI	1-3-4-5-8*-9-10-14	330	-	41,75	33,40
18-004	Bisso Bianco 40%	60% PL 40% LI	1-3-4-5-8*-9-10-14	330	-	58,26	46,61
18-005	Bisso Naturale 40%	60% PL 40% LI	1-3-4-5-8*-9-10-14	330	-	58,26	46,61
18-006	M/lino Rustico Naturale	51% LI 49% PL	1-3-4-5-8*-9-10-14	330	-	100,76	80,61
18-007	M/lino Rustico Corda	51% LI 49% PL	1-3-4-5-8*-9-10-14	330	-	100,76	80,61
18-008	M/lino Bottonato Bianco	60% PL 40% LI	1-3-4-5-8*-9-10-14	330	-	86,17	68,94
18-009	M/lino Bottonato Naturale	60% PL 40% LI	1-3-4-5-8*-9-10-14	330	-	86,17	68,94
18-010	M/lino Bottonato Corda	60% PL 40% LI	1-3-4-5-8*-9-10-14	330	-	86,17	68,94
18-011	M/lino Strop. Bianco	50% PL 50% LI	1-3-4-5-8*-9-12-14	300°	-	77,11	61,69
18-012	M/lino Strop. Naturale	50% PL 50% LI	1-3-4-5-8*-9-12-14	300°	-	77,11	61,69
18-013	M/lino Strop. Corda	50% PL 50% LI	1-3-4-5-8*-9-12-14	300°	-	77,11	61,69
18-014	Super Mussola Bianco	100% PL	1-3-4-5-9-10-14	330	-	23,45	18,76
18-015	Super Mussola Naturale	100% PL	1-3-4-5-9-10-14	330	-	23,45	18,76
18-016	Super Mussola Beige	100% PL	1-3-4-5-9-10-14	330	-	23,45	18,76
18-017	Georgette Bianco	100% PL	1-3-4-5-9-10-14	330°	-	55,92	44,74
18-018	Georgette Naturale	100% PL	1-3-4-5-9-10-14	330°	-	55,92	44,74
18-019	Georgette Avorio	100% PL	1-3-4-5-9-10-14	330°	-	55,92	44,74
18-031	Pongè Naturale	100% PL	1-3-4-5-9-10-14	330	-	37,83	30,26
18-032	Pongè Misto Seta Naturale	90% PL 10% SE	1-3-4-5-9-10-14	330	-	47,31	37,85
15584	Fil Coupè Pioggia Bianco	100% PL	1-3-4-5-10-14-17	330°	-	69,57	55,66
15585	Fil Coupè Pioggia Naturale	100% PL	1-3-4-5-10-14-17	330°	-	69,57	55,66
15586	Fil Coupè Pioggia Burro	100% PL	1-3-4-5-10-14-17	330°	-	76,53	61,22
15587	Fil Coupè Pioggia Beige	100% PL	1-3-4-5-10-14-17	330°	-	76,53	61,22
15588	Fil Coupè Pioggia Oro	100% PL	1-3-4-5-10-14-17	330°	-	76,53	61,22
15589	Fil Coupè Pioggia Tabacco	100% PL	1-3-4-5-10-14-17	330°	-	76,53	61,22
15590	Fil Coupè Pioggia Bronzo	100% PL	1-3-4-5-10-14-17	330°	-	76,53	61,22
15591	Fil Coupè Pioggia Grigio	100% PL	1-3-4-5-10-14-17	330°	-	76,53	61,22
19032	Fil Coupè Pioggia Grigio Primavera	100% PL	1-3-4-5-10-14-17	330°	-	76,53	61,22
19033	Fil Coupè Pioggia Cenere	100% PL	1-3-4-5-10-14-17	330°	-	76,53	61,22
19034	Fil Coupè Pioggia Asfalto	100% PL	1-3-4-5-10-14-17	330°	-	76,53	61,22
19035	Fil Coupè Pioggia Testa Di Moro	100% PL	1-3-4-5-10-14-17	330°	-	76,53	61,22
19407	Tabasco 20% Lino Bianco	80%PL 20% LI	1-3-4-5-9-10-14-17	330	-	39,25	31,40
19408	Tabasco 20% Lino Naturale	80%PL 20% LI	1-3-4-5-9-10-14-17	330	-	39,25	31,40
19409	Tabasco 20% Lino Avorio	80%PL 20% LI	1-3-4-5-9-10-14-17	330	-	39,25	31,40
19410	Tabasco 20% Lino Beige	80%PL 20% LI	1-3-4-5-9-10-14-17	330	-	39,25	31,40
19411	Tabasco 20% Lino Caffè	80%PL 20% LI	1-3-4-5-9-10-14-17	330	-	39,25	31,40
19412	Tabasco 20% Lino Tortora	80%PL 20% LI	1-3-4-5-9-10-14-17	330	-	39,25	31,40
19413	Tabasco 20% Lino Ciocco Fondente	80%PL 20% LI	1-3-4-5-9-10-14-17	330	-	39,25	31,40
19414	Ginger Liscio Grigio Asfalto	50%PL 50%LI	1-3-4-5-8*-9-10-14-17	330	-	52,51	42,01
19415	Ginger Liscio Grigio Cenere	50%PL 50%LI	1-3-4-5-8*-9-10-14-17	330	-	52,51	42,01
19416	Ginger Liscio Grigio Perla	50%PL 50%LI	1-3-4-5-8*-9-10-14-17	330	-	52,51	42,01
19417	Ginger Liscio Bianco	50%PL 50%LI	1-3-4-5-8*-9-10-14-17	330	-	52,51	42,01
19418	Ginger Liscio Naturale	50%PL 50%LI	1-3-4-5-8*-9-10-14-17	330	-	52,51	42,01
19419	Ginger Liscio Beige	50%PL 50%LI	1-3-4-5-8*-9-10-14-17	330	-	52,51	42,01
19420	Ginger Liscio Avorio	50%PL 50%LI	1-3-4-5-8*-9-10-14-17	330	-	52,51	42,01
19421	Ginger Liscio Nocciola	50%PL 50%LI	1-3-4-5-8*-9-10-14-17	330	-	52,51	42,01
19422	Ginger Liscio Caffè	50%PL 50%LI	1-3-4-5-8*-9-10-14-17	330	-	52,51	42,01

8* Consigliamo di bagnare il tessuto prima della confezione. IL BAGNO DEL TESSUTO VIENE FATTO IN AUTOMATICO ED È A PAGAMENTO.

* Tessuto piombato.

- NOTE IMPORTANTI: Il possibile rientro dei tessuti fino a un MAX dell'1% è da considerarsi nella norma.
- PER MOTIVI TECNICI è ammessa una tolleranza nei colori degli articoli.
- LE ALTEZZE dichiarate a listino delle pezze devono essere considerate con una tolleranza in + o - del 2%

Minimo fatturabile 1,00 mt.



PER SCHEDA TECNICA DI MANUTENZIONE
VEDI PAGINA N. 23

Campionario Gli Uniti e...

ART.	DESCRIZIONE	COMPOSIZIONE	MANUTENZIONE	H.CM.	RAPPORTO cm.	AL M/L € AL TAGLIO	AL M/L € PEZZA
19423	Ginger Liscio Ciocco Fondente	50%PL 50%LI	1-3-4-5-8*-9-10-14-17	330	-	52,51	42,01
19424	Ginger Stroppe Grigio Asfalto	50%PL 50%LI	1-3-4-5-8*-9-12-14-17	300	-	68,42	54,74
19425	Ginger Stroppe Grigio Cenere	50%PL 50%LI	1-3-4-5-8*-9-12-14-17	300	-	68,42	54,74
19426	Ginger Stroppe Grigio Perla	50%PL 50%LI	1-3-4-5-8*-9-12-14-17	300	-	68,42	54,74
19427	Ginger Stroppe Bianco	50%PL 50%LI	1-3-4-5-8*-9-12-14-17	300	-	68,42	54,74
19428	Ginger Stroppe Naturale	50%PL 50%LI	1-3-4-5-8*-9-12-14-17	300	-	68,42	54,74
19429	Ginger Stroppe Beige	50%PL 50%LI	1-3-4-5-8*-9-12-14-17	300	-	68,42	54,74
19430	Ginger Stroppe Avorio	50%PL 50%LI	1-3-4-5-8*-9-12-14-17	300	-	68,42	54,74
19431	Ginger Stroppe Nocciola	50%PL 50%LI	1-3-4-5-8*-9-12-14-17	300	-	68,42	54,74
19432	Ginger Stroppe Caffè	50%PL 50%LI	1-3-4-5-8*-9-12-14-17	300	-	68,42	54,74
19433	Ginger Stroppe Ciocco Fondente	50%PL 50%LI	1-3-4-5-8*-9-12-14-17	300	-	68,42	54,74
19332	Bisso Lino 40% Sbiancato	43% LI 57% PL	1-2-3-4-5-8*-9-10-14-15-16-17-26	330	-	51,41	41,13
19333	Bisso Lino 40% Greggio	43% LI 57% PL	1-2-3-4-5-8*-9-10-14-15-16-17-26	330	-	51,41	41,13
19334	Bisso Lino 40% Crudo	43% LI 57% PL	1-2-3-4-5-8*-9-10-14-15-16-17-26	330	-	51,41	41,13
19335	Bisso Lino 40% Tortora	43% LI 57% PL	1-2-3-4-5-8*-9-10-14-15-16-17-26	330	-	51,41	41,13
19336	Bisso Lino 40% Perla	43% LI 57% PL	1-2-3-4-5-8*-9-10-14-15-16-17-26	330	-	51,41	41,13
19337	Bisso Lino 40% Nero Fiammato	43% LI 57% PL	1-2-3-4-5-8*-9-10-14-15-16-17-26	330	-	51,41	41,13
19338	Bisso Lino 40% Pinot	43% LI 57% PL	1-2-3-4-5-8*-9-10-14-15-16-17-26	330	-	51,41	41,13
19339	Bisso Lino 40% Ortensia	43% LI 57% PL	1-2-3-4-5-8*-9-10-14-15-16-17-26	330	-	51,41	41,13
19340	Bisso Lino 40% Rosa Antico	43% LI 57% PL	1-2-3-4-5-8*-9-10-14-15-16-17-26	330	-	51,41	41,13
19341	Bisso Lino 40% Rosso Lampone	43% LI 57% PL	1-2-3-4-5-8*-9-10-14-15-16-17-26	330	-	51,41	41,13
19342	Misto Lino 70% Bianco	68% LI 42% PL	1-2-3-4-5-8*-9-10-14-15-16-17-26	330	-	60,53	48,42
19343	Misto Lino 70% Naturale	68% LI 42% PL	1-2-3-4-5-8*-9-10-14-15-16-17-26	330	-	60,53	48,42
19344	Misto Lino 70% Bollito	68% LI 42% PL	1-2-3-4-5-8*-9-10-14-15-16-17-26	330	-	60,53	48,42
19345	Misto Lino 70% Tortora	68% LI 42% PL	1-2-3-4-5-8*-9-10-14-15-16-17-26	330	-	60,53	48,42
19356	Tela Lino Invecchiato Bianco	100% LI	1-3-4-5-8*-9-12-14-16-17	300	-	64,17	51,34
19357	Tela Lino Invecchiato Naturale	100% LI	1-3-4-5-8*-9-12-14-16-17	300	-	64,17	51,34
19358	Tela Lino Invecchiato Beige	100% LI	1-3-4-5-8*-9-12-14-16-17	300	-	64,17	51,34
19359	Tela Lino Invecchiato Ecrù	100% LI	1-3-4-5-8*-9-12-14-16-17	300	-	64,17	51,34
19360	Lino Invecchiato Bianco	100% LI	1-3-4-5-8*-9-12-14-16-17	300	-	79,97	63,98
19361	Lino Invecchiato Naturale	100% LI	1-3-4-5-8*-9-12-14-16-17	300	-	79,97	63,98
19362	Lino Invecchiato Beige	100% LI	1-3-4-5-8*-9-12-14-16-17	300	-	79,97	63,98
19363	Lino Invecchiato Ecrù	100% LI	1-3-4-5-8*-9-12-14-16-17	300	-	79,97	63,98
19500	Lino Lurex Conchiglia Oro	65%LI 35% PL	1-3-4-5-8*-9-12-14-16-17	320	-	57,77	46,22
19501	Lino Lurex Granito	65%LI 35% PL	1-3-4-5-8*-9-12-14-16-17	320	-	57,77	46,22
19502	Lino Lurex Miele	65%LI 35% PL	1-3-4-5-8*-9-12-14-16-17	320	-	57,77	46,22
19503	Lino Lurex Pietra	65%LI 35% PL	1-3-4-5-8*-9-12-14-16-17	320	-	57,77	46,22
19504	Lino Lurex Bianco	65%LI 35% PL	1-3-4-5-8*-9-12-14-16-17	320	-	57,77	46,22
19630	Unito Calandrato Caffè	80%PL 20%LI	1-2-3-4-5-9-10-14-17	325	-	56,44	45,15
19631	Unito Calandrato Tortora	80%PL 20%LI	1-2-3-4-5-9-10-14-17	325	-	56,44	45,15
19632	Unito Calandrato Nocciola	80%PL 20%LI	1-2-3-4-5-9-10-14-17	325	-	56,44	45,15
19633	Unito Calandrato Naturale	80%PL 20%LI	1-2-3-4-5-9-10-14-17	325	-	56,44	45,15
19634	Unito Calandrato Bianco	80%PL 20%LI	1-2-3-4-5-9-10-14-17	325	-	56,44	45,15
19635	Unito Calandrato Perla	80%PL 20%LI	1-2-3-4-5-9-10-14-17	325	-	56,44	45,15
19636	Unito Calandrato Fumo	80%PL 20%LI	1-2-3-4-5-9-10-14-17	325	-	56,44	45,15
19637	Unito Calandrato Asfalto	80%PL 20%LI	1-2-3-4-5-9-10-14-17	325	-	56,44	45,15

8* Consigliamo di bagnare il tessuto prima della confezione. IL BAGNO DEL TESSUTO VIENE FATTO IN AUTOMATICO ED È A PAGAMENTO.

* Tessuto piombato.

- NOTE IMPORTANTI: Il possibile rientro dei tessuti fino a un MAX dell'1% è da considerarsi nella norma.
- PER MOTIVI TECNICI è ammessa una tolleranza nei colori degli articoli.
- LE ALTEZZE dichiarate a listino delle pezze devono essere considerate con una tolleranza in + o - del 2%

ART. BISSO 40% Attenzione rientro tessuto 2% in verticale e orizzontale.

ART. LINO 70% Attenzione rientro tessuto in verticale 1,5% in orizzontale 3,5%
Sconsigliato per pacchetti e pannelli

ART. TELA LINO E LINO INVECCHIATO

Non centrifugare e non stirare per mantenere l'effetto invecchiato.

E' possibile vaporizzare. Non utilizzabile per pannelli e pacchetti.

Minimo fatturabile 1,00 mt.



PER SCHEDA TECNICA DI MANUTENZIONE
VEDI PAGINA N. 23

Campionario Gli Uniti e...

ART.	DESCRIZIONE	COMPOSIZIONE	MANUTENZIONE	H.CM.	RAPPORTO cm.	AL M/L € AL TAGLIO	AL M/L € PEZZA
19638	Unito Altea Caffè	80%PL 20%LI	1-2-3-4-5-9-10-14-17	325	-	56,44	45,15
19639	Unito Altea Tortora	80%PL 20%LI	1-2-3-4-5-9-10-14-17	325	-	56,44	45,15
19640	Unito Altea Nocciola	80%PL 20%LI	1-2-3-4-5-9-10-14-17	325	-	56,44	45,15
19641	Unito Altea Naturale	80%PL 20%LI	1-2-3-4-5-9-10-14-17	325	-	56,44	45,15
19642	Unito Altea Bianco	80%PL 20%LI	1-2-3-4-5-9-10-14-17	325	-	56,44	45,15
19643	Unito Altea Perla	80%PL 20%LI	1-2-3-4-5-9-10-14-17	325	-	56,44	45,15
19644	Unito Altea Fumo	80%PL 20%LI	1-2-3-4-5-9-10-14-17	325	-	56,44	45,15
19645	Unito Altea Asfalto	80%PL 20%LI	1-2-3-4-5-9-10-14-17	325	-	56,44	45,15
19646	Ulisse Lino Sbiancato	40%LI 60%PL	1-2-3-4-5-8*-9-10-14-17	330PB	-	55,56	44,45
19647	Ulisse Lino Greggio	40%LI 60%PL	1-2-3-4-5-8*-9-10-14-17	330PB	-	55,56	44,45
19648	Ulisse Lino Cocco	40%LI 60%PL	1-2-3-4-5-8*-9-10-14-17	330PB	-	55,56	44,45
19649	Ulisse Lino Pietra	40%LI 60%PL	1-2-3-4-5-8*-9-10-14-17	330PB	-	55,56	44,45
19650	Ulisse Lino Perla	40%LI 60%PL	1-2-3-4-5-8*-9-10-14-17	330PB	-	55,56	44,45
19651	Ulisse Lino Smog	40%LI 60%PL	1-2-3-4-5-8*-9-10-14-17	330PB	-	55,56	44,45
19652	Mai Invecchiato Sbiancato	40%LI 60%PL	1-2-3-4-5-8*-9-12-14-17-26	300PB	-	63,06	50,45
19653	Mai Invecchiato Greggio	40%LI 60%PL	1-2-3-4-5-8*-9-12-14-17-26	300PB	-	63,06	50,45
19654	Mai Invecchiato Cocco	40%LI 60%PL	1-2-3-4-5-8*-9-12-14-17-26	300PB	-	63,06	50,45
19655	Mai Invecchiato Pietra	40%LI 60%PL	1-2-3-4-5-8*-9-12-14-17-26	300PB	-	63,06	50,45
19656	Mai Invecchiato Perla	40%LI 60%PL	1-2-3-4-5-8*-9-12-14-17-26	300PB	-	63,06	50,45
19657	Mai Invecchiato Smog	40%LI 60%PL	1-2-3-4-5-8*-9-12-14-17-26	300PB	-	63,06	50,45
19917	Lino Pesante Invecchiato Bianco	100%LI	1-3-4-5-8*-9-12-14-16-17	320	-	71,10	56,88
19918	Lino Pesante Invecchiato Naturale	100%LI	1-3-4-5-8*-9-12-14-16-17	320	-	71,10	56,88
19919	Lino Pesante Invecchiato Ecru	100%LI	1-3-4-5-8*-9-12-14-16-17	320	-	71,10	56,88
20255	Solid Luxe Bianco	3%LI 95%PL 2%WO	1-2-3-4-5-9-10-14-17	330PB	-	44,00	35,20
20256	Solid Luxe Beige	3%LI 95%PL 2%WO	1-2-3-4-5-9-10-14-17	330PB	-	44,00	35,20
20257	Solid Luxe Grigio	3%LI 95%PL 2%WO	1-2-3-4-5-9-10-14-17	330PB	-	44,00	35,20
20258	Morgana Unito Naturale	100%PL	1-2-3-4-5-9-10-14-17	320PB	-	30,00	24,00
20259	Morgana Unito Tortora	100%PL	1-2-3-4-5-9-10-14-17	320PB	-	30,00	24,00
20260	Morgana Unito Pistacchio	100%PL	1-2-3-4-5-9-10-14-17	320PB	-	30,00	24,00
20261	Morgana Unito Carta Zucchero	100%PL	1-2-3-4-5-9-10-14-17	320PB	-	30,00	24,00
20262	Morgana Unito Salvia	100%PL	1-2-3-4-5-9-10-14-17	320PB	-	30,00	24,00
20263	Morgana Unito Rosa Antico	100%PL	1-2-3-4-5-9-10-14-17	320PB	-	30,00	24,00
20264	Morgana Unito Prugna	100%PL	1-2-3-4-5-9-10-14-17	320PB	-	30,00	24,00
20265	Unito Fiammato Bianco	100%PL	1-2-3-4-5-9-10-14-17	330PB	-	44,00	35,20
20266	Unito Fiammato Naturale	100%PL	1-2-3-4-5-9-10-14-17	330PB	-	44,00	35,20

8* Consigliamo di bagnare il tessuto prima della confezione. IL BAGNO DEL TESSUTO VIENE FATTO IN AUTOMATICO ED È A PAGAMENTO.

° Tessuto piombato.

- NOTE IMPORTANTI: Il possibile rientro dei tessuti fino a un MAX dell'1% è da considerarsi nella norma.
- PER MOTIVI TECNICI è ammessa una tolleranza nei colori degli articoli.
- LE ALTEZZE dichiarate a listino delle pezze devono essere considerate con una tolleranza in + o - del 2%

ART. BISSO 40% Attenzione rientro tessuto 2% in verticale e orizzontale.
ART. LINO 70% Attenzione rientro tessuto in verticale 1,5% in orizzontale 3,5%
 Sconsigliato per pacchetti e pannelli

ART. TELA LINO E LINO INVECCHIATO

Non centrifugare e non stirare per mantenere l'effetto invecchiato.
 E' possibile vaporizzare. Non utilizzabile per pannelli e pacchetti.

Minimo fatturabile 1,00 mt.



PER SCHEDA TECNICA DI MANUTENZIONE
VEDI PAGINA N. 23

... Idrorepellenti

ART.	DESCRIZIONE	COMPOSIZIONE	MANUTENZIONE	H.CM.	RAPPORTO cm.	AL M/L €
Five 20	Idrorepellente col. becco d'oca	100%PL	1-3-5-10-13	140	-	36,27
Five 25	Idrorepellente col. naturale	100%PL	1-3-5-10-13	140	-	36,27
Five 38	Idrorepellente col. verde	100%PL	1-3-5-10-13	140	-	36,27
Five 57	Idrorepellente col. beige	100%PL	1-3-5-10-13	140	-	36,27

ART. FIVE LINEA INFINITY TREATMENT

IDROREPELLENTE - RESISTENTE A MACCHIE OLEOSE E ACQUOSE - TRASPIRANTE - ANTIBATTERICO



Campionario e... gli Ignifughi

ART.	DESCRIZIONE	COMPOSIZIONE	MANUTENZIONE	H.CM.	GR/MQ	AL M/L € AL TAGLIO	AL M/L € PEZZA
Punto 268	Oscurante doppia faccia 14 colori	100% PL FR	1-3-4-5-9-10-14	300	260	62,66	50,13
Punto 330	Oscurante doppia faccia melange 8 colori	100%PL FR	1-3-4-5-9-10-14	300	330	73,98	59,18
Antifiamma 135	Antifiamma tela leggera bianco naturale	52% FR 48% PL	1-2-3-4-5-9-10-14-17-24	340	135	28,41	22,73
Antifiamma 135	Antifiamma tela leggera 22 colori	52% FR 48% PL	1-2-3-4-5-9-10-14-17-24	340	135	34,84	27,87
Antifiamma 265	Antifiamma tela pesante bianco naturale	60% FR 40% PL	1-2-3-4-5-9-10-14-17-24	340	265	45,02	36,02
Antifiamma 265	Antifiamma tela pesante 22 colori	60% FR 40% PL	1-2-3-4-5-9-10-14-17-24	340	265	53,07	42,46

24 Si raccomanda di utilizzare gli articoli CONTRACT 125, CONTRACT 260, ANTIFIAMMA 130 con le cimose ai lati per la confezione di pannelli e pacchetti.

8* Consigliamo di bagnare il tessuto prima della confezione. IL BAGNO DEL TESSUTO VIENE FATTO IN AUTOMATICO ED È A PAGAMENTO.

° Tessuto piombato.

- NOTE IMPORTANTI: Il possibile rientro dei tessuti fino a un MAX dell'1% è da considerarsi nella norma.
- PER MOTIVI TECNICI è ammessa una tolleranza nei colori degli articoli.
- LE ALTEZZE dichiarate a listino delle pezze devono essere considerate con una tolleranza in + o - del 2%

Minimo fatturabile 1,00 mt.



PER SCHEDA TECNICA DI MANUTENZIONE
VEDI PAGINA N. 23

TUTTI GLI ARTICOLI PRESENTI NEL CATALOGO IGNIFUGHI SONO OMOLOGATI IN CLASSE 1.



INDICAZIONI VENDITA A STOCK

CAMPIONARI IN ESAURIMENTO

PREZZI SPECIALI SOLO PER PEZZE O MEZZE PEZZE

**SI MANTIENE IL SERVIZIO AL TAGLIO SENZA ALCUN SCONTO
(VEDI COLONNA AZZURRA)**

FARE ATTENZIONE AL PREZZO DI LISTINO

MATERIALE DISPONIBILE FINO AD ESAURIMENTO SCORTE

CHIEDERE SEMPRE DISPONIBILITÀ ALL'UFFICIO

MINIMO FATTURABILE 1,00 MT.

Collezione Spring Esaurimento Vendita Stock

ART.	DESCRIZIONE	COMPOSIZIONE	MANUTENZIONE	H.CM.	RAPPORTO cm.	AL M/L € AL TAGLIO	AL M/L € PEZZA O MEZZA PEZ.
19801	Mussola St. Prato Autunno	100% PL	1-2-3-4-5-9-10-14-17	320PB	-	51,66	25,00
19803	Mussola St. Cascata Fiori Primavera	100% PL	1-2-3-4-5-9-10-14-17	320PB	-	51,66	25,00
19804	Cashmere Multicolor	100% PL	1-2-3-4-5-9-10-14-17	320PB	-	39,37	25,00
19805	Cashmere Verde	100% PL	1-2-3-4-5-9-10-14-17	320PB	-	39,37	25,00
19806	Cashmere Beige	100% PL	1-2-3-4-5-9-10-14-17	320PB	-	39,37	25,00
19807	Cashmere Rosso	100% PL	1-2-3-4-5-9-10-14-17	320PB	-	39,37	25,00
19808	Barre' Naturale	100% PL	1-2-3-4-5-9-10-14-17	320PB	-	39,37	25,00
19809	Barre' Verde	100% PL	1-2-3-4-5-9-10-14-17	320PB	-	39,37	25,00
19813	Barre' Rosso	100% PL	1-2-3-4-5-9-10-14-17	320PB	-	39,37	25,00
19814	Camilla Calandrata Prugna	100% PL	1-2-3-4-5-9-10-14-17	320PB	-	43,47	25,00
19815	Camilla Calandrata Argento	100% PL	1-2-3-4-5-9-10-14-17	320PB	-	43,47	25,00
19816	Camilla Calandrata Bluette	100% PL	1-2-3-4-5-9-10-14-17	320PB	-	43,47	25,00
19817	Camilla Calandrata Bianca	100% PL	1-2-3-4-5-9-10-14-17	320PB	-	43,47	25,00
19818	Devore' Micro Giglio Tortora	80%VI-20%PL	1-2-3-4-5-9-10-14-17	300PB	-	62,79	25,00
19819	Devore' Micro Giglio Bianco	80%VI-20%PL	1-2-3-4-5-9-10-14-17	300PB	-	62,79	25,00
19820	Devore' Micro Giglio Caffè	80%VI-20%PL	1-2-3-4-5-9-10-14-17	300PB	-	62,79	25,00
19821	Star Devore' Micro Petali Bc/argento	80%VI 20%PL	1-2-3-4-5-9-10-14-17	300PB	-	65,62	25,00
19822	Star Devore' Micro Petali Tortora/argento	80%VI 20%PL	1-2-3-4-5-9-10-14-17	300PB	-	65,62	25,00
19823	Star Devore' Micro Petali Perla/argento	80%VI 20%PL	1-2-3-4-5-9-10-14-17	300PB	-	65,62	25,00
19824	Micro Devore' Diva Bc	80%VI 20%PL	1-2-3-4-5-9-10-14-17	300PB	-	62,79	25,00
19825	Micro Devore' Diva Tortora	80%VI 20%PL	1-2-3-4-5-9-10-14-17	300PB	-	62,79	25,00
19826	Micro Devore' Diva Perla	80%VI 20%PL	1-2-3-4-5-9-10-14-17	300PB	-	62,79	25,00
19827	Micro Devore' Diva Caffè	80%VI 20%PL	1-2-3-4-5-9-10-14-17	300PB	-	62,79	25,00
19828	Star Cellette Perla Argento	80%VI-20%PL	1-2-3-4-5-9-10-14-17	300PB	15	65,62	25,00
19829	Star Cellette Bianco Corda	80%VI-20%PL	1-2-3-4-5-9-10-14-17	300PB	15	65,62	25,00
19830	Star Cellette Tortora Bianco	80%VI-20%PL	1-2-3-4-5-9-10-14-17	300PB	15	65,62	25,00
19831	Star Cellette Bianco Argento	80%VI-20%PL	1-2-3-4-5-9-10-14-17	300PB	15	65,62	25,00
19832	Splendor Vintage Perla	60%VI-40%PL	1-2-3-4-5-9-10-14-17	310PB	-	66,04	25,00
19833	Splendor Vintage Bianco	60%VI-40%PL	1-2-3-4-5-9-10-14-17	310PB	-	66,04	25,00
19834	Splendor Vintage Tortora	60%VI-40%PL	1-2-3-4-5-9-10-14-17	310PB	-	66,04	25,00
19835	Geminus Tubico Corda	50%PL 50%LI	1-2-3-4-5-8*-9-10-14-17	330	-	73,08	25,00
19836	Geminus Tubico Perla	50%PL 50%LI	1-2-3-4-5-8*-9-10-14-17	330	-	73,08	25,00
19837	Geminus Tubico Naturale	50%PL 50%LI	1-2-3-4-5-8*-9-10-14-17	330	-	73,08	25,00

ATTENZIONE VENDITA A PREZZO SPECIALE DI 25 € SOLO PER PEZZE O MEZZE PEZZE FINO AD ESAURIMENTO SCORTE
MANTENIAMO IL SERVIZIO AL TAGLIO CON PREZZO SEGNALATO NELLA COLONNA AZZURRA.

CHIEDERE SEMPRE DISPONIBILITA' ALL'UFFICIO

8* Consigliamo di bagnare il tessuto prima della confezione. IL BAGNO DEL TESSUTO VIENE FATTO IN AUTOMATICO ED È A PAGAMENTO.

PB: Tessuto piombato.

- NOTE IMPORTANTI: Il possibile rientro dei tessuti fino a un MAX dell'1% è da considerarsi nella norma.
- PER MOTIVI TECNICI è ammessa una tolleranza nei colori degli articoli.
- LE ALTEZZE dichiarate a listino delle pezze devono essere considerate con una tolleranza in + o - del 2%

Minimo fatturabile 1,00 mt.



PER SCHEDA TECNICA DI MANUTENZIONE
VEDI PAGINA N. 23



Tende

Collezione Home Esaurimento Vendita Stock

ART.	DESCRIZIONE	COMPOSIZIONE	MANUTENZIONE	H.CM.	RAPPORTO cm.	AL M/L € AL TAGLIO	AL M/L € PEZZA O MEZZA PEZ.
19700	Airball 3d Bianco	75%PL 25%MD	1-2-3-4-5-9-10-14-17	310PB	-	91,98	25,00
19701	Airball 3d Beige	75%PL 25%MD	1-2-3-4-5-9-10-14-17	310PB	-	91,98	25,00
19702	Airball 3d Perla	75%PL 25%MD	1-2-3-4-5-9-10-14-17	310PB	-	91,98	25,00
19704	Star Devore' Sassi Bc/argento	80%VI 20%PL	1-2-3-4-5-9-10-14-17	300PB	-	60,48	25,00
19705	Star Devore' Sassi Perla/bc	80%VI 20%PL	1-2-3-4-5-9-10-14-17	300PB	-	60,48	25,00
19706	Star Devore' Sassi Tortora/bc	80%VI 20%PL	1-2-3-4-5-9-10-14-17	300PB	-	60,48	25,00
19707	Devore' Astratto Perla	80%VI 20%PL	1-2-3-4-5-9-10-14-17	300PB	-	60,48	25,00
19708	Devore' Astratto Bianco	80%VI 20%PL	1-2-3-4-5-9-10-14-17	300PB	-	60,48	25,00
19709	Devore' Astratto Beige	80%VI 20%PL	1-2-3-4-5-9-10-14-17	300PB	-	60,48	25,00
19710	Laos Devore' Beige	80%VI 20%PL	1-2-3-4-5-9-10-14-17	300PB	-	60,48	25,00
19711	Laos Devore' Bianco	80%VI 20%PL	1-2-3-4-5-9-10-14-17	300PB	-	60,48	25,00
19712	Laos Devore' Perla	80%VI 20%PL	1-2-3-4-5-9-10-14-17	300PB	-	60,48	25,00
19715	F.C. Floreale Naturale	70%LI 30%PL	1-2-3-4-5-8*-9-10-14-17	330	27	104,58	25,00
19716	F.C. Floreale Cenere	70%LI 30%PL	1-2-3-4-5-8*-9-10-14-17	330	27	104,58	25,00
19717	F.C. Filoso Bianco	71%LI 29%PL	1-2-3-4-5-8*-9-10-14-17	330	37	68,46	25,00
19718	F.C. Filoso Naturale	71%LI 29%PL	1-2-3-4-5-8*-9-10-14-17	330	37	68,46	25,00
19719	Spinato Bianco Beige	53%PL 47%LI	1-2-3-4-5-8*-9-10-14-17	330	40	66,36	25,00
19720	Spinato Bianco Bianco	53%PL 47%LI	1-2-3-4-5-8*-9-10-14-17	330	40	66,36	25,00
19721	Spinato Bianco Perla	53%PL 47%LI	1-2-3-4-5-8*-9-10-14-17	330	40	66,36	25,00

ATTENZIONE VENDITA A PREZZO SPECIALE DI 25 € SOLO PER PEZZE O MEZZE PEZZE FINO AD ESAURIMENTO SCORTE
MANTENIAMO IL SERVIZIO AL TAGLIO CON PREZZO SEGNALATO NELLA COLONNA AZZURRA.

CHIEDERE SEMPRE DISPONIBILITA' ALL'UFFICIO

8* Consigliamo di bagnare il tessuto prima della confezione. IL BAGNO DEL TESSUTO VIENE FATTO IN AUTOMATICO ED È A PAGAMENTO.

PB: Tessuto piombato.

- NOTE IMPORTANTI: Il possibile rientro dei tessuti fino a un MAX dell'1% è da considerarsi nella norma.
- PER MOTIVI TECNICI è ammessa una tolleranza nei colori degli articoli.
- LE ALTEZZE dichiarate a listino delle pezze devono essere considerate con una tolleranza in + o - del 2%

Minimo fatturabile 1,00 mt.



PER SCHEDA TECNICA DI MANUTENZIONE
VEDI PAGINA N. 23



Collezione Start Esaurimento Vendita Stock

ART.	DESCRIZIONE	COMPOSIZIONE	MANUTENZIONE	H.CM.	RAPPORTO cm.	AL M/L € AL TAGLIO	AL M/L € PEZZA O MEZZA PEZ.
19600	Petali Ricamo Ciniglia Bianco	50%LI 50%PL	1-2-3-4-5-8*-9-10-14-15-16-17	330	-	109,36	25,00
19601	Petali Ricamo Ciniglia Crudo	50%LI 50%PL	1-2-3-4-5-8*-9-10-14-15-16-17	330	-	109,36	25,00
19604	F.C. Onda Lampone Albicocca	12%LI 88%PL	1-2-3-4-5-9-10-14-17	330PB	62	65,92	25,00
19605	F.C. Onda Cocco Mandorla	12%LI 88%PL	1-2-3-4-5-9-10-14-17	330PB	62	65,92	25,00
19607	F.C. Lana Bianco Naturale	10%WO 90%PL	1-2-3-4-5-9-10-14-17	330PB	-	70,45	25,00
19608	F.C. Lana Bianco Ecrù	10%WO 90%PL	1-2-3-4-5-9-10-14-17	330PB	-	70,45	25,00
19609	F.C. Lana Bianco Grigio Perla	10%WO 90%PL	1-2-3-4-5-9-10-14-17	330PB	-	70,45	25,00
19610	F.C. Lana Bianco Piombo	10%WO 90%PL	1-2-3-4-5-9-10-14-17	330PB	-	70,45	25,00
19611	Diva Devorè Dis. Floreale 34 Grigio Perla	80%VI 20%PL	1-2-3-4-5-9-10-14-17	300PB	-	59,97	25,00
19612	Diva Devorè Dis. Floreale 34 Bianco	80%VI 20%PL	1-2-3-4-5-9-10-14-17	300PB	-	59,97	25,00
19613	Diva Devorè Dis. Jacquard 29 Grigio Perla	80%VI 20%PL	1-2-3-4-5-9-10-14-17	300PB	-	59,97	25,00
19614	Diva Devorè Dis. Jacquard 29 Bianco	80%VI 20%PL	1-2-3-4-5-9-10-14-17	300PB	-	59,97	25,00
19615	Diva Devorè Dis. Alberobello 19 Grigio Perla	80%VI 20%PL	1-2-3-4-5-9-10-14-17	300PB	-	59,97	25,00

ATTENZIONE VENDITA A PREZZO SPECIALE DI 25 € SOLO PER PEZZE O MEZZE PEZZE FINO AD ESAURIMENTO SCORTE
MANTENIAMO IL SERVIZIO AL TAGLIO CON PREZZO SEGNALATO NELLA COLONNA AZZURRA.

CHIEDERE SEMPRE DISPONIBILITA' ALL'UFFICIO

8* Consigliamo di bagnare il tessuto prima della confezione. IL BAGNO DEL TESSUTO VIENE FATTO IN AUTOMATICO ED È A PAGAMENTO.

PB: Tessuto piombato.

- NOTE IMPORTANTI: Il possibile rientro dei tessuti fino a un MAX dell'1% è da considerarsi nella norma.
- PER MOTIVI TECNICI è ammessa una tolleranza nei colori degli articoli.
- LE ALTEZZE dichiarate a listino delle pezze devono essere considerate con una tolleranza in + o - del 2%

Minimo fatturabile 1,00 mt.



PER SCHEDA TECNICA DI MANUTENZIONE
VEDI PAGINA N. 23



Campionario Uniti e... Ignifughi esaurimento

ART.	DESCRIZIONE	COMPOSIZIONE	MANUTENZIONE	H.CM.	RAPPORTO cm.	AL M/L € AL TAGLIO	AL M/L € PEZZA O MEZZA PEZ.
18-049	Lino Effetto Bagnato Corda	90% PL 10% LI	1-3-4-5-9-10-14	-	330	59,55	25,00
18-051	Lino Effetto Bagnato Beige	90% PL 10% LI	1-3-4-5-9-10-14	-	330	59,55	25,00
18-052	Lino Effetto Bagnato Giallino	90% PL 10% LI	1-3-4-5-9-10-14	-	330	59,55	25,00
18-053	Lino Effetto Bagnato Azzurro	90% PL 10% LI	1-3-4-5-9-10-14	-	330	59,55	25,00
18-054	Lino Effetto Bagnato Grigio Scuro	90% PL 10% LI	1-3-4-5-9-10-14	-	330	59,55	25,00
18-055	Lino Effetto Bagnato Glicine	90% PL 10% LI	1-3-4-5-9-10-14	-	330	59,55	25,00
19434	Misto Lino Unito Menta	70%PL 30%LI	1-3-4-5-8*-9-10-14-17	-	340	52,46	25,00
19437	Misto Lino Unito Asfalto	70%PL 30%LI	1-3-4-5-8*-9-10-14-17	-	340	52,46	25,00
19438	Misto Lino Unito Tortora	70%PL 30%LI	1-3-4-5-8*-9-10-14-17	-	340	52,46	25,00
19439	Misto Lino Unito Beige	70%PL 30%LI	1-3-4-5-8*-9-10-14-17	-	340	52,46	25,00
19441	Misto Lino Unito Giallo	70%PL 30%LI	1-3-4-5-8*-9-10-14-17	-	340	52,46	25,00
19442	Misto Lino Unito Salmone	70%PL 30%LI	1-3-4-5-8*-9-10-14-17	-	340	52,46	25,00
19443	Misto Lino Unito Arancio	70%PL 30%LI	1-3-4-5-8*-9-10-14-17	-	340	52,46	25,00
19444	Misto Lino Unito Mattone	70%PL 30%LI	1-3-4-5-8*-9-10-14-17	-	340	52,46	25,00

Campionario Uniti e... Ignifughi esaurimento

ART.	DESCRIZIONE	COMPOSIZIONE	MANUTENZIONE	GR/MQ	RAPPORTO cm.	AL M/L € AL TAGLIO	AL M/L € PEZZA
Punto 0	Velo ignifugo 18 colori	100%PL trevira cs	1-3-4-5-9-10-14-17	50	300°	24,03	11,00
Punto 1142	Rustico fiammato 11 colori	100% trevira cs	1-3-4-5-9-10-14	200	330	57,27	25,00

ATTENZIONE VENDITA A PREZZO SPECIALE DI 25 € SOLO PER PEZZE O MEZZE PEZZE FINO AD ESAURIMENTO SCORTE
MANTENIAMO IL SERVIZIO AL TAGLIO CON PREZZO SEGNALATO NELLA COLONNA AZZURRA.

CHIEDERE SEMPRE DISPONIBILITA' ALL'UFFICIO

8* Consigliamo di bagnare il tessuto prima della confezione. IL BAGNO DEL TESSUTO VIENE FATTO IN AUTOMATICO ED È A PAGAMENTO.

PB: Tessuto piombato.

- NOTE IMPORTANTI: Il possibile rientro dei tessuti fino a un MAX dell'1% è da considerarsi nella norma.
- PER MOTIVI TECNICI è ammessa una tolleranza nei colori degli articoli.
- LE ALTEZZE dichiarate a listino delle pezze devono essere considerate con una tolleranza in + o - del 2%

Minimo fatturabile 1,00 mt.



PER SCHEDA TECNICA DI MANUTENZIONE
VEDI PAGINA N. 23



Collezione Light Esaurimento Vendita Stock

ART.	DESCRIZIONE	COMPOSIZIONE	MANUTENZIONE	H.CM.	RAPPORTO cm.	AL M/L € AL TAGLIO	AL M/L € PEZZA O MEZZA PEZ.
19505	Lino Lurex Riga Granito Bianco	65%LI 35% PL	1-3-4-5-8*-9-12-14-16-17	320	15	55,10	25,00
19506	Lino Lurex Riga Conchiglia Bianco	65%LI 35% PL	1-3-4-5-8*-9-12-14-16-17	320	15	55,10	25,00
19507	M/lino Stampa Gomitoli Bianco	65%LI 35% PL	1-3-4-5-9-10-14-17	320PB	-	46,88	25,00
19508	M/lino Stampa Gomitoli Beige	80% PL 20%LI	1-3-4-5-9-10-14-17	320PB	-	46,88	25,00
19509	M/lino Stampa Gomitoli Grigio Perla	80% PL 20%LI	1-3-4-5-9-10-14-17	320PB	-	46,88	25,00
19515	Misto Lino 3 Righette Bianco	50%PL 50% LI	1-3-4-5-8*-9-12-14-16-17	330	-	56,49	25,00
19516	Misto Lino 3 Righette Mattone	50%PL 50% LI	1-3-4-5-8*-9-12-14-16-17	330	-	56,49	25,00
19518	Misto Lino 3 Righette Azzurro	50%PL 50% LI	1-3-4-5-8*-9-12-14-16-17	330	-	56,49	25,00
19519	Misto Lino 3 Righette Tortora	50%PL 50% LI	1-3-4-5-8*-9-12-14-16-17	330	-	56,49	25,00
19521	Misto Lino 3 Righette Piombo	50%PL 50% LI	1-3-4-5-8*-9-12-14-16-17	330	-	56,49	25,00
19522	Misto Lino 3 Righette Perla	50%PL 50% LI	1-3-4-5-8*-9-12-14-16-17	330	-	56,49	25,00
19525	Giro Inglese Bronzo	100% PL	1-2-3-4-5-9-10-14-17	300PB	-	103,02	25,00
19526	Giro Inglese Grigio Perla	100% PL	1-2-3-4-5-9-10-14-17	300PB	-	103,02	25,00
19527	Fiore Stampato Bronzo	100% PL	1-2-3-4-5-9-10-14-17	330PB	-	79,87	25,00
19529	Flammè Rigato Stroppy Bianco - Trasparente	90%PL 10%LI	1-2-3-4-5-9-10-14-17	300	-	41,44	25,00
19531	Misto Lino Riga Sinuosa Avorio	82%PL 18%LI	1-2-3-4-5-9-10-14-17	330	-	51,85	25,00
19532	Misto Lino Riga Sinuosa Bianco	82%PL 18%LI	1-2-3-4-5-9-10-14-17	330	-	51,85	25,00

Collezione Hope Esaurimento Vendita Stock

ART.	DESCRIZIONE	COMPOSIZIONE	MANUTENZIONE	H.CM.	RAPPORTO cm.	AL M/L € AL TAGLIO	AL M/L € PEZZA O MEZZA PEZ.
19401	St. Vintage Mezzi Di Trasporto Seppia	100% PL	1-3-4-5-9-10-14-17	320°	-	59,31	25,00
19402	St. Vintage Mezzi Di Trasporto Grigio	100% PL	1-3-4-5-9-10-14-17	320°	-	59,31	25,00
19403	St. Vintage Rami Verde	80%PL 20% LI	1-3-4-5-9-10-14-17	320°	-	71,47	25,00
19405	St. Vintage Rami Asfalto	80%PL 20% LI	1-3-4-5-9-10-14-17	320°	-	71,47	25,00
19406	St. Vintage Rami Rosso	80%PL 20% LI	1-3-4-5-9-10-14-17	320°	-	71,47	25,00

ATTENZIONE VENDITA A PREZZO SPECIALE DI 25 € SOLO PER PEZZE O MEZZE PEZZE FINO AD ESAURIMENTO SCORTE
MANTENIAMO IL SERVIZIO AL TAGLIO CON PREZZO SEGNALATO NELLA COLONNA AZZURRA.

CHIEDERE SEMPRE DISPONIBILITA' ALL'UFFICIO

8* Consigliamo di bagnare il tessuto prima della confezione. IL BAGNO DEL TESSUTO VIENE FATTO IN AUTOMATICO ED È A PAGAMENTO.

PB: Tessuto piombato.

- NOTE IMPORTANTI: Il possibile rientro dei tessuti fino a un MAX dell'1% è da considerarsi nella norma.
- PER MOTIVI TECNICI è ammessa una tolleranza nei colori degli articoli.
- LE ALTEZZE dichiarate a listino delle pezze devono essere considerate con una tolleranza in + o - del 2%

Minimo fatturabile 1,00 mt.



PER SCHEDA TECNICA DI MANUTENZIONE
VEDI PAGINA N. 23



Collezione Dettagli Esaurimento Vendita Stock

ART.	DESCRIZIONE	COMPOSIZIONE	MANUTENZIONE	H.CM.	RAPPORTO cm.	AL M/L € AL TAGLIO	AL M/L € PEZZA O MEZZA PEZ.
19300	Sabarr Stamato Floreale Viola Bluette	100% PL	1-2-3-4-5-9-10-14-17	300	-	50,14	15,00
19303	Sabarr Unito Double Face Beige	100% PL	1-2-3-4-5-9-10-14-17	330	-	25,73	15,00
19305	Sabarr Unito Double Face Sabbia	100% PL	1-2-3-4-5-9-10-14-17	330	-	25,73	15,00
19306	Sabarr Unito Double Face Legno	100% PL	1-2-3-4-5-9-10-14-17	330	-	25,73	15,00
19307	Sabarr Unito Double Face Verde	100% PL	1-2-3-4-5-9-10-14-17	330	-	25,73	15,00
19308	Sabarr Unito Double Face Prugna	100% PL	1-2-3-4-5-9-10-14-17	330	-	25,73	15,00
19310	Sabarr Unito Double Face Blu	100% PL	1-2-3-4-5-9-10-14-17	330	-	25,73	15,00
19311	Sabarr Unito Double Face Moka	100% PL	1-2-3-4-5-9-10-14-17	330	-	25,73	15,00
19314	F.C. Stella Bianco Naturale	100% PL	1-2-3-4-5-9-10-14-17	330PB	-	26,88	15,00
19315	F.C. Stella Cipria Prugna	100% PL	1-2-3-4-5-9-10-14-17	330PB	-	26,88	15,00
19316	F.C. Stella Arancio Violetto	100% PL	1-2-3-4-5-9-10-14-17	330PB	-	26,88	15,00
19319	F.C. Fly Verde Oro	100% PL	1-2-3-4-5-9-10-14-17	330PB	70	26,88	15,00
19320	F.C. Bandiera Prugna Verde	100%PL	1-2-3-4-5-9-10-14-17	330PB	45	26,04	15,00
19321	F.C. Bandiera Nero Ciocco	100%PL	1-2-3-4-5-9-10-14-17	330PB	45	26,04	15,00
19327	F.C. Margherite Arancio	59% LI 41% PL	1-2-3-4-5-8*-9-10-14-15-16-17-26	325PB	54 - 54	62,23	15,00
19328	F.C. Margherite Verdi	59% LI 41% PL	1-2-3-4-5-8*-9-10-14-15-16-17-26	325PB	54 - 54	62,23	15,00
19329	F.C. Ramage Naturale	8% LI 92% PL	1-2-3-4-5-8*-9-10-14-15-16-17-26	330PB	54	55,31	15,00
19346	St. Alberobello Naturale Bordeaux	100%PL	1-2-3-4-5-9-10-14-17	320PB	-	39,50	15,00
19352	St. Scarabocchio Azzurro	100%PL	1-2-3-4-5-9-10-14-17	320PB	-	39,50	15,00
19353	St. Scarabocchio Rosso	100%PL	1-2-3-4-5-9-10-14-17	320PB	-	39,50	15,00
19354	St. Scarabocchio Grigio	100%PL	1-2-3-4-5-9-10-14-17	320PB	-	39,50	15,00
19355	St. Scarabocchio Beige	100%PL	1-2-3-4-5-9-10-14-17	320PB	-	39,50	15,00

ATTENZIONE VENDITA A PREZZO SPECIALE DI 15 € SOLO PER PEZZE O MEZZE PEZZE FINO AD ESAURIMENTO SCORTE
MANTENIAMO IL SERVIZIO AL TAGLIO CON PREZZO SEGNALATO NELLA COLONNA AZZURRA.

CHIEDERE SEMPRE DISPONIBILITA' ALL'UFFICIO

8* Consigliamo di bagnare il tessuto prima della confezione. IL BAGNO DEL TESSUTO VIENE FATTO IN AUTOMATICO ED È A PAGAMENTO.

PB: Tessuto piombato.

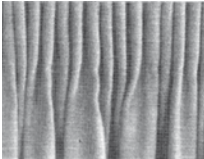


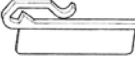

- NOTE IMPORTANTI: Il possibile rientro dei tessuti fino a un MAX dell'1% è da considerarsi nella norma.
- PER MOTIVI TECNICI è ammessa una tolleranza nei colori degli articoli.
- LE ALTEZZE dichiarate a listino delle pezze devono essere considerate con una tolleranza in + o - del 2%

Minimo fatturabile 1,00 mt.




PER SCHEDA TECNICA DI MANUTENZIONE
VEDI PAGINA N. 23



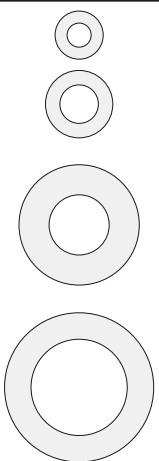
Nastri Arriccianti e Ganci

ARTICOLO	CODICE	DESCRIZIONE	BOX mt.	BOX EURO
	1004	FETT. ARRICCIANTE POL 30 MM. BIANCA	150	62,26
	1005	FETT. ARRICCIANTE AUTOMATICA 40 MM. BIANCA	100	60,07
	1006	FETT. AUTOMATICA 65 MM. BIANCA	50	41,50
	0985	FETT. MULTITASCA 85 MM. BIANCA CON CORDINI	50	50,24
	1030	NASTRINO MONOCUCITURA CON ASOLA 10 MM. BIANCO	150	89,56
	1031	NASTRINO CON ASOLA 16 MM. BIANCO	150	86,56
	1032	NASTRINO MONOCUCITURA TRASPARENTE CON ASOLA 10 MM.	200	133,45
	1033	NASTRINO TRASPARENTE CON ASOLA 16 MM.	200	148,22
	1036	FETT. MULTITASCA 100 MM. BIANCA CON CORDINI	50	78,88
	1046	NASTRINO TRASPARENTE CON ANELLO 10 MM.	200	212,57
	1072	NASTRINO TRASPARENTE 10 MM.	300	143,99
	1071	NASTRINO TRASPARENTE 16 MM.	300	143,99
	1023	NASTRINO NATURALE 18 MM. PER PACCH.STECCATO	100	85,76
	1038	FETT. MULTITASCA 70 MM. BIANCA CON CORDINI	50	46,96
	1060	FETT. ARRICCIANTE POL 30 MM. TRASPARENTE CON CORDINI	150	79,74
	1062	FETT. AUTOMATICA 65 MM. TRASPARENTE CON CORDINI	50	48,61
	0972	FETT. MULTITASCA 70 MM. TRASPARENTE CON CORDINI	50	49,15
	0973	FETT. MULTITASCA 70 MM. TRASPARENTE SENZA CORDINI	50	48,06
	1068	FETT. RIGONDA 70 MM. TRASPARENTE	50	73,50
	2001	VELCRO UNCINO NORMALE H.20 MM.	50	40,79
	2002	VELCRO ASOLA NORMALE H.20 MM.	50	40,79
	2004	VELCRO UNCINO ADESIVO H.20 MM.	50	63,26
	2005	VELCRO ASOLA ADESIVO H.20 MM.	50	63,26
	PB25	TRECCIA PIOMBATA GR.25	100	57,89
	PB75	TRECCIA PIOMBATA GR.75	50	65,53
	1025	RINFORZO H. 70 MM. TRASPARENTE	100	102,81
	1026	RINFORZO H. 90 MM. TRASPARENTE	100	109,92
ARTICOLO	CODICE	DESCRIZIONE	BOX PEZZI	BOX EURO
	27001	GANCIO PICCOLO NYLON	2000	27,72
	27002	GANCIO GRANDE NYLON	1500	39,45
	27014	GANCIO CON ALETTA	500	63,74
	27001/T	GANCIO PICCOLO TRASPARENTE	2000	43,50
	27002/T	GANCIO GRANDE TRASPARENTE	2000	39,20
	27014/R	GANCIO CON ALETTA	200	41,44
	27018	ANELLINO TRASPARENTE DIAM. 7/9	2000	41,04



Accessori per Confezioni

ARTICOLO	CODICE	INSERTI PER PACCHETTI PANNELLI	BOX PEZZI	M EURO
	440/114/000	TONDINO IN FIBRA 4 MM.	barra da 6 mt.	1,88
	BT6	TONDINO Ø 6 MM. ALLUMINIO VUOTO S.73 ALL. SAT AL TAGLIO	fino a 1 mt.	7,30
			fino a 2 mt.	14,61
			fino a 3 mt.	21,92
	BPX	TONDINO Ø 6 MM. PLEXIGLASS	barra da 4 mt.	0,98
	P1578	ALBERINO ALLUMINIO A STELLA Ø 6 MM.	barra da 6 mt.	1,41
	2105	TONDINO OTTAGONALE PLEXIGLASS Ø 8 MM.	barra da 3 mt.	1,51
	PLEXI3	PIATTO PLEXIGLAS MM. 30 X 3	barra da 3 mt.	4,25
	101	TONDINO Ø 10 - S.11 GRIGIO MICACEO - S.17 NERO OPACO	barra da 3 mt.	10,60
		TONDINO Ø 10 - S.73 ALLUMINIO SATINATO	barra da 3 mt.	10,60
		TONDINO Ø 10 - S.62 CILIEGIO - S.65 WENGÈ	barra da 3 mt.	7,96

ARTICOLO	CODICE	ACCESSORI	CAD	EURO
	6001	FIOCCO RICOPERTO GR.40	1	2,26
	6002	FIOCCO RICOPERTO GR.70	1	3,12
	AAA	ANELLO APRIBILE AUTOMATICO FINITURA S.20 CROMO Ø MM. 32-43	1	3,45
	VL40-1P	OCCHIOLI VELA Ø 10 MM. FINITURA OTTONE	1	0,51
	VL40-51P	OCCHIOLI VELA Ø 10 MM. FINITURA NIKEL	1	0,51
	VL70-1	OCCHIOLI VELA Ø 16 MM. FINITURA OTTONE	1	1,35
	VL70-51	OCCHIOLI VELA Ø 16 MM. FINITURA NIKEL	1	1,35
	VL100-1	OCCHIOLI VELA Ø 25 MM. FINITURA OTTONE	1	2,66
	VL100-51	OCCHIOLI VELA Ø 25 MM. FINITURA NIKEL	1	2,66
	VL100-30	OCCHIOLI VELA Ø 25 MM. FINITURA OTTONE ANTICATO	1	2,66
	VL100-90	OCCHIOLI VELA Ø 25 MM. FINITURA RAME ANTICATO	1	2,66
	VL100-17	OCCHIOLI VELA Ø 25 MM. FINITURA NERO OPACO	1	2,66
	VL150-1	OCCHIOLI VELA Ø 40 MM. FINITURA OTTONE	1	2,87
	VL150-51	OCCHIOLI VELA Ø 40 MM. FINITURA NIKEL	1	2,87
	VL150-30	OCCHIOLI VELA Ø 40 MM. FINITURA OTTONE ANTICATO	1	2,87
	VL150-90	OCCHIOLI VELA Ø 40 MM. FINITURA RAME ANTICATO	1	2,87
	VL150-17	OCCHIOLI VELA Ø 40 MM. FINITURA NERO OPACO	1	2,87

SCHEDA TECNICA DI MANUTENZIONE

N°	SIMBOLO	PROCEDIMENTO	N°	SIMBOLO	PROCEDIMENTO
1		Lavaggio a macchina, temperatura massima 30° programma delicato, usare sapone neutro.	13		Posizioni cimosse.
2		Lavare a mano in acqua tiepida a 30° con sapone neutro.	14		Posizioni cimosse.
3		Evitare l'uso del cloro, non candeggiare.	15		Per i tessuti 100% lino o ad alta percentuale di lino o filati naturali, è normale che dopo l'operazione di stiratura il tessuto si presenti leggermente "mosso".
4		Non centrifugare e non utilizzare programmi in asciugatura con macchine predisposte.	16		La particolare struttura del tessuto comporta che, anche dopo la stiratura, il fondo resti leggermente "mosso".
5		Possibile il lavaggio a secco con percloroetilene e con programma delicato ad azione meccanica ridotta.	17		Il prodotto tessile non sopporta l'asciugatura in tamburo.
6		Non pulire a secco.	19		L'effetto a "buccia d'arancia" presente in questo tessuto è parte integrante, caratteristica e innovativa del prodotto.
7		La struttura particolare di questo tessuto e le caratteristiche dei filati utilizzati, rendono indispensabile il lavaggio a secco.	20		Lavare a secco.
8		Il tessuto potrebbe subire un rientro del 1,5% - 3,5%; pertanto è consigliabile lavarlo preventivamente prima della confezione.	22		È possibile dopo il lavaggio ad acqua l'insorgere di leggere increspature dovute all'alta percentuale di seta. È pertanto consigliabile il lavaggio a secco.
9		Asciugare in posizione verticale (appeso) il prodotto tessile intriso d'acqua senza spremere o centrifugare.	23		Stirare con suola del ferro a temperatura massima di 150°.
10		Stirare a tessuto umido con suola del ferro a 110° circa, escludendo l'uso del vapore. I tessuti con stampa a rilievo vanno stirati a rovescio.	24		Si raccomanda di utilizzare gli articoli PUNTO 135, PUNTO 270, ANTIFIAMMA 135/265 con le cimosse ai lati per confezionare pannelli e pacchetti.
11		Stirare con vapore utilizzando l'appretto. I tessuti con stampa a rilievo vanno stirati a rovescio.	25		Prestare particolare attenzione alla stiratura di questo nuovo prodotto con filato di poliestere ignifugo di nuova generazione. Si consiglia la stiratura con poco vapore, temperatura nylon ed in "ORIZZONTALE" (nel senso della larghezza nei pacchetti e pannelli).
12		Non stirare.	26		Il tessuto potrebbe subire un rientro superiore al 1%.

Note importanti

RIGUARDANTI TUTTE LE COLLEZIONI DI TESSUTI

- Il possibile rientro dei tessuti fino ad un MAX dell'1% è da considerarsi nella norma.
- Per motivi tecnici è ammessa una tolleranza nei colori degli articoli.
- Essendo la stropicciatura un'operazione manuale, i rapporti indicati possono subire delle variazioni.
- Le altezze dichiarate a listino delle pezze devono essere considerate con una tolleranza in + o - del 2%.
- Nelle confezioni non consideriamo il MINIMO FATTURABILE NEI TAGLI TESSUTO.

Condizioni di vendita

**Controllare sempre il tessuto prima di tagliarlo.
Non si accettano resi di tessuti tagliati, bagnati e/o confezionati.**

- Per quanto non previsto in questo listino forniremo preventivo a richiesta.
- I campionari delle collezioni, sono e restano di proprietà della Callegari s.r.l., e in qualsiasi momento potrà esserne richiesta la restituzione.
- In caso di danneggiamento o smarrimento dei campionari verrà addebitato al Cliente l'importo pari al valore da NUOVO del campionario smarrito o danneggiato.
- Per ogni contestazione è competente il Foro di Padova.
- Su eventuali resi per tagli di tessuto erroneamente ordinati, previa autorizzazione scritta da parte dell'azienda o dell'agente, verrà rimborsato il 80% del valore di acquisto.
- **NON SI ACCETTANO** resi senza autorizzazione scritta da parte dell'azienda Callegari Francesco s.r.l. o del suo Agente.
- Non accetteremo contestazioni sui materiali, trascorsi 5 giorni lavorativi dalla consegna.

Codice per l'indicazione di materiale

CODICE	MATERIALE	CODICE	MATERIALE	CODICE	MATERIALE
AC	Acetato	MD	Modal	PVC	Polyvinylchlorid
CA	Canapa	ME	Metallo	RA	Ramié
CO	Cotone	PA	Poliammidica	SE	Seta
CU	Cupro	PAP	Carta	VI	Viscosa
HS	Crine di cavallo	PC	Poliacrilico	WM	Mohair
HZ	Mohair	PE	Polietilenica	WO	Lana
LI	Lino	PL-PES	Poliestere	WP	Alpaca
LU	Lurex	PP	Polipropilenica	PAN	Acrilico
MA	Modacrylica	PU	Poluretanic		



Callegari

TELEFONO DIRETTO SARTORIA 049 8872588

FAX VERDE DIRETTO SARTORIA

Numero Verde Fax
800-019885

LISTINO PREZZI AL PUBBLICO IVA ESCLUSA

Callegari Francesco s.r.l. Via Meucci, 4 - Z.I. 35010 Cadoneghe (PD) - Tel. 049 8872588 - Fax verde 800 019885
www.callegaritende.it - sartoria@callegaritende.it



Callegari



Tel. 049 8872588

Numero Verde Fax

800-019885

Data

Cliente

.....

.....

Consegna: ☐ Nostro ☐ Ritiro Cliente ☐ Corriere

Tempo di consegna

Destinazione:

MODULO ORDINE TESSUTI - MATERIALI MAGAZZINO

INVIARE IL FOGLIO INTERO - NON TAGLIARE LA PARTE INUTILIZZATA



Callegari



Tel. 049 8872588

Numero Verde Fax
800-019885

Data

Cliente

.....

.....


Consegna: ☐ 1/2 Nostro ☐ 1/2 Ritiro Cliente ☐ 1/2 Corriere


Tempo di consegna

Destinazione:

MODULO ORDINE TESSUTI - MATERIALI MAGAZZINO

INVIARE IL FOGLIO INTERO - NON TAGLIARE LA PARTE INUTILIZZATA







LISTINO PREZZI AL PUBBLICO IVA ESCLUSA