



# RULLO DEK TECNICHE

settembre 2013




Callegari



## Struttura per tenda a rullo completa di:

- Supporti in ferro con **cover in plastica grigio**
- Comando a catena e calotta lato opposto
- Rullo avvolgitore in alluminio anodizzato
- Fondale tondo Ø 20 mm con tappi fin. 73
- Catena in plastica grigio con sgancio di sicurezza
- Non disponibile tessuto Corniola "Night & Day"

## FINITURE DISPONIBILI

	<b>FIN. 73</b> Alluminio satinato verniciato opaco
---	--



## Supporto montaggio a parete/soffitto

### Finiture disponibili

### Larghezza struttura cm (con fondale tondo Ø 20)

	100	120	140	160	180	200	220	240	260	280	300
FIN. 73 ALL SAT	<b>94,-</b>	<b>98,-</b>	<b>102,-</b>	<b>141,-</b>	<b>145,-</b>	<b>170,-</b>	<b>176,-</b>	<b>181,-</b>	<b>186,-</b>	<b>192,-</b>	<b>197,-</b>

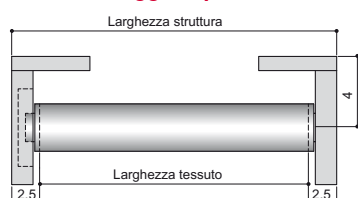
ALTEZZA MASSIMA REALIZZABILE 320 CM. - TESSUTI PESO MASSIMO 350 GR/M<sup>2</sup>

### Larghezza struttura cm (con fondale piatto 24 x 10)

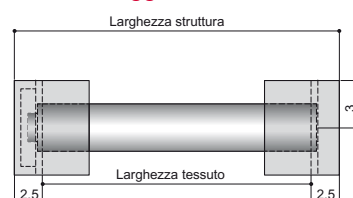
	100	120	140	160	180	200	220	240	260	280	300
FIN. 73 ALL SAT	<b>122,-</b>	<b>126,-</b>	<b>130,-</b>	<b>172,-</b>	<b>176,-</b>	<b>198,-</b>	<b>202,-</b>	<b>207,-</b>	<b>213,-</b>	<b>218,-</b>	<b>224,-</b>
	Rullo avvolgitore Ø 39			Rullo avvolgitore Ø 39 con molla di compensazione			Rullo avvolgitore Ø 49 con molla di compensazione				

ALTEZZA MASSIMA REALIZZABILE 320 CM. - TESSUTI PESO MASSIMO 350 GR/M<sup>2</sup>




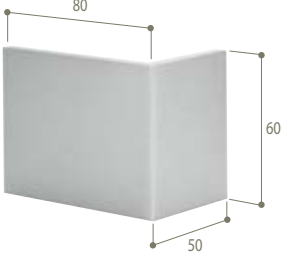
### Montaggio a parete



### Montaggio a soffitto



Larghezza tessuto meno 5 cm rispetto alla struttura

ART.	DESCRIZIONE	FIN. 73
	<b>10010</b> • Supporti in ferro completi di comando e calotta (specificare diametro rullo)	Coppia <b>28,00</b>
	<b>10020</b> • Cover Squadrata in alluminio	Coppia <b>28,00</b>
	<b>10030</b> • Cover Raggiata in alluminio	Coppia <b>28,00</b>
	<b>10040</b> • Cover Angolare in alluminio	Coppia <b>42,00</b>

## OPTIONALS

- Catena acciaio inox **20,-**
- Coppia cover in alluminio Squadrata fin. 73 **28,-**
- Coppia cover in alluminio Raggiata fin. 73 **28,-**
- Coppia cover in alluminio Angolare fin. 73 (solo fissaggio a parete) **42,-**
- Set guide Perlon **17,-**

## MOTORIZZAZIONI

- JUPITER 230V. 6Nm 28 giri/min. (pulsante escluso) **160,-**
- LEG 230V. 6Nm 28 giri/min. elettronico RTS (telecomando escluso) **298,-**
- Telecomando monocanale **59,-**
- Telecomando multicanale (2 canali) **62,-**
- Telecomando multicanale (5 canali) **70,-**



## Struttura per tenda a rullo completa di:

- Supporti in ferro con copertura in alluminio
- Comando a catena e calotta lato opposto
- Rullo avvolgitore in alluminio anodizzato
- Mantovana in alluminio 60 x 15 mm con tappi (20 cm esterno struttura)
- Fondale piatto 24 x 10 mm con tappi
- Catena in plastica grigia con sgancio di sicurezza
- Specificare nell'ordine se Mantovana con scorrevoli

## FINITURE DISPONIBILI



**FIN. 73**  
Alluminio satinato  
verniciato opaco



## Supporto montaggio a parete/soffitto

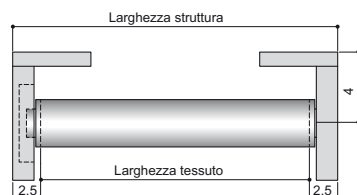
### Finiture disponibili

### Larghezza struttura cm

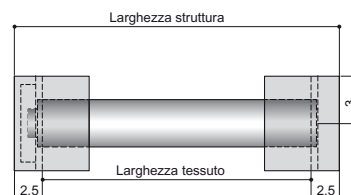
	100	120	140	160	180	200	220	240	260	280	300
FIN. 73 ALL SAT	206,-	212,-	219,-	260,-	267,-	282,-	290,-	298,-	304,-	312,-	320,-
	Rullo avvolgitore Ø 39			Rullo avvolgitore Ø 39 con molla di compensazione		Rullo avvolgitore Ø 49 con molla di compensazione					

ALTEZZA MASSIMA REALIZZABILE 320 CM. - TESSUTI PESO MASSIMO 350 GR/M<sup>2</sup>


### Montaggio a parete



### Montaggio a soffitto



Larghezza tessuto meno 5 cm rispetto alla struttura

ART.	DESCRIZIONE	FIN. 73
	<b>10050</b> <ul style="list-style-type: none"> <li>Supporti a parete completi di comando e calotta (specificare diametro rullo)</li> </ul>	Coppia <b>70,00</b>
	<b>10060</b> <ul style="list-style-type: none"> <li>Supporti a soffitto completi di comando e calotta (specificare diametro rullo)</li> </ul>	Coppia <b>70,00</b>

## OPTIONALS

- Catena acciaio inox **20,-**
- Scorrevoli

## MOTORIZZAZIONI


- JUPITER 230V. 6Nm 28 giri/min. (pulsante escluso) **160,-**
- LEG 230V. 6Nm 28 giri/min. elettronico RTS (telecomando escluso) **298,-**
- Telecomando monocanale **59,-**
- Telecomando multicanale (2 canali) **62,-**
- Telecomando multicanale (5 canali) **70,-**



## FINITURE DISPONIBILI



**S73 SAT**  
standard  
Alluminio  
satinato  
verniciato  
opaco



**S75 LUX**  
+40%  
Alluminio  
lucido  
verniciato



Versione a parete  
con supporto corto  
da mm 75 e  
lungo da mm 100



Versione a soffitto

## Supporto, montaggio a parete/soffitto

### Larghezza struttura cm

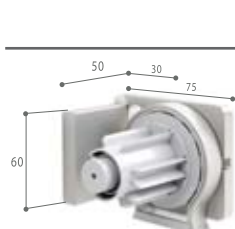
100	120	140	160	180	200	220	240	260	280	300
206,-	210,-	214,-	253,-	257,-	282,-	288,-	293,-	298,-	304,-	309,-
Rullo avvolgitore Ø 39			Rullo avvolgitore Ø 39 con molla di compensazione		Rullo avvolgitore Ø 49 con molla di compensazione					

Larghezza tessuto meno 4 cm rispetto alla struttura

ALTEZZA MASSIMA REALIZZABILE 320 CM. - TESSUTI PESO MASSIMO 350 GR/M<sup>2</sup>

• Non disponibile tessuto Corniola "Night & Day"

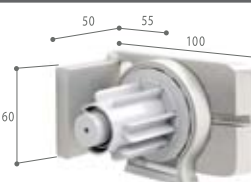
## ACCESSORI



ART.

Supporto LQ1 corto


Coppia **140,00**



ART.

Supporto LQ1 lungo


Coppia **140,00**



## FINITURE DISPONIBILI



**S73 SAT**  
standard  
Alluminio  
satinato  
verniciato  
opaco



**S75 LUX**  
+40%  
Alluminio  
lucido  
verniciato



Versione a parete  
con supporto corto  
da mm 75 e  
lungo da mm 100



Versione a soffitto

## Supporto, montaggio a parete/soffitto

### Larghezza struttura cm

100	120	140	160	180	200	220	240	260	280	300
206,-	210,-	214,-	253,-	257,-	282,-	288,-	293,-	298,-	304,-	309,-
Rullo avvolgitore Ø 39			Rullo avvolgitore Ø 39 con molla di compensazione		Rullo avvolgitore Ø 49 con molla di compensazione					

Larghezza tessuto meno 4 cm rispetto alla struttura


ALTEZZA MASSIMA REALIZZABILE 320 CM. - TESSUTI PESO MASSIMO 350 GR/M²

• Non disponibile tessuto Corniola "Night & Day"

## ACCESSORI

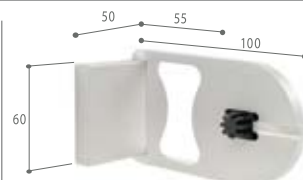
ART.

Supporto LT2 corto Coppia **140,00**



ART.

Supporto LT2 lungo Coppia **140,00**





## Struttura per tenda a rullo completa di:

- Supporti in alluminio
- Comando a catena e calotta lato opposto
- Rullo avvolgitore in alluminio anodizzato
- Fondale piatto 24 x 10 mm con tappi
- Catena in plastica grigia con sgancio di sicurezza
- Non disponibile tessuto Corniola "Night & Day"

## FINITURE DISPONIBILI

**FIN. 73**  
Alluminio satinato  
verniciato opaco

**FIN. 75**  
Alluminio lucido  
verniciato



## Supporto montaggio a parete/soffitto

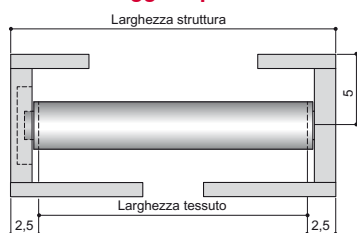
### Finiture disponibili

### Larghezza struttura cm

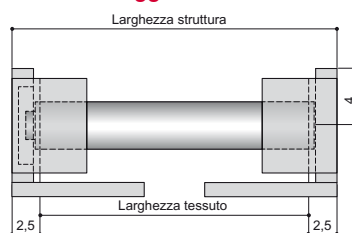
	100	120	140	160	180	200	220	240	260	280	300
FIN. 73 ALL SAT	282,-	288,-	294,-	335,-	341,-	345,-	352,-	358,-	365,-	373,-	379,-
FIN. 75 ALL LUX	363,-	371,-	378,-	421,-	429,-	433,-	441,-	450,-	458,-	466,-	474,-
	Rullo avvolgitore Ø 39			Rullo avvolgitore Ø 39 con molla di compensazione			Rullo avvolgitore Ø 49 con molla di compensazione				

ALTEZZA MASSIMA REALIZZABILE 320 CM. - TESSUTI PESO MASSIMO 350 GR/M²

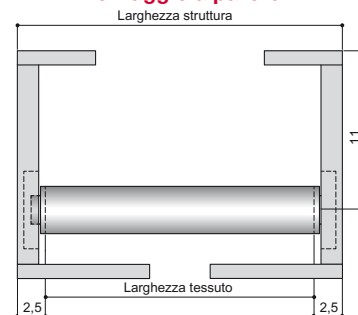
### Montaggio a parete



### Montaggio a soffitto



### Montaggio a parete



Larghezza tessuto meno 5 cm rispetto alla struttura

Supplemento per supporto lungo  
+ € 14,00

## Supporto doppio, montaggio a parete/soffitto

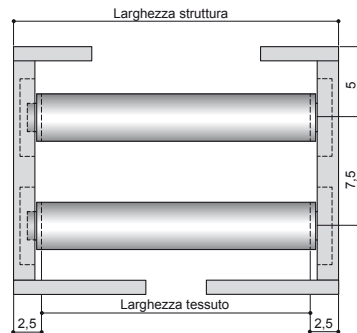
### Finiture disponibili

### Larghezza struttura cm

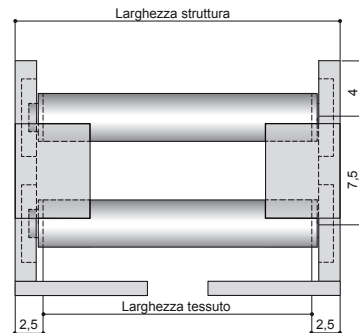
	100	120	140	160	180	200	220	240	260	280	300
FIN. 73 ALL SAT	434,-	447,-	458,-	540,-	553,-	560,-	574,-	587,-	602,-	624,-	629,-
FIN. 75 ALL LUX	560,-	574,-	589,-	675,-	689,-	698,-	725,-	732,-	738,-	764,-	781,-
	Rullo avvolgitore Ø 39			Rullo avvolgitore Ø 39 con molla di compensazione		Rullo avvolgitore Ø 49 con molla di compensazione					

ALTEZZA MASSIMA REALIZZABILE 320 CM. - TESSUTI PESO MASSIMO 350 GR/M<sup>2</sup>

### Montaggio a parete



### Montaggio a soffitto



Larghezza tessuto meno 5 cm rispetto alla struttura

## Supporto continuo lineare corto, montaggio a parete/soffitto

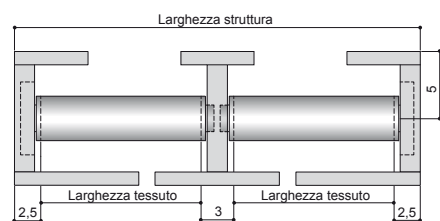
### Finiture disponibili

### Larghezza struttura cm

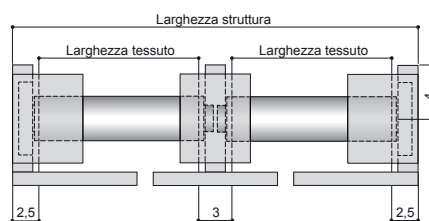
	200	240	280	320	360	400	440	480	520	560	600
FIN. 73 ALL SAT	466,-	478,-	490,-	572,-	584,-	591,-	605,-	619,-	633,-	646,-	660,-
FIN. 75 ALL LUX	593,-	607,-	623,-	673,-	722,-	732,-	749,-	765,-	781,-	797,-	814,-
	Rullo avvolgitore Ø 39			Rullo avvolgitore Ø 39 con molla di compensazione		Rullo avvolgitore Ø 49 con molla di compensazione					

ALTEZZA MASSIMA REALIZZABILE 320 CM. - TESSUTI PESO MASSIMO 350 GR/M<sup>2</sup>

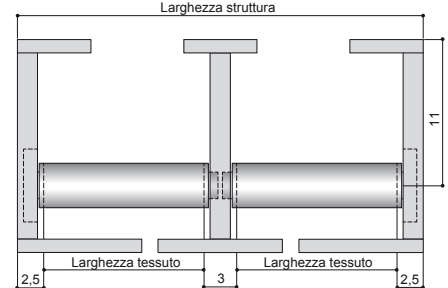
### Montaggio a parete



### Montaggio a soffitto



### Montaggio a parete



Supplemento per supporto lungo  
+ € 20,00

Larghezza tessuto meno 8 cm rispetto alla struttura

## Supporto continuo lineare doppio, montaggio a parete/soffitto

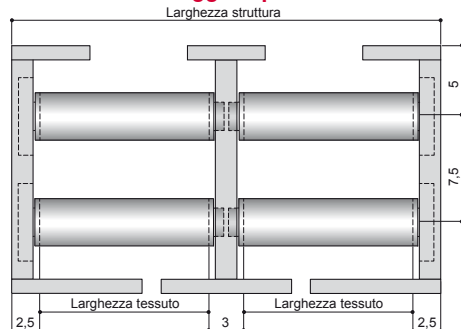
### Finiture disponibili

### Larghezza struttura cm

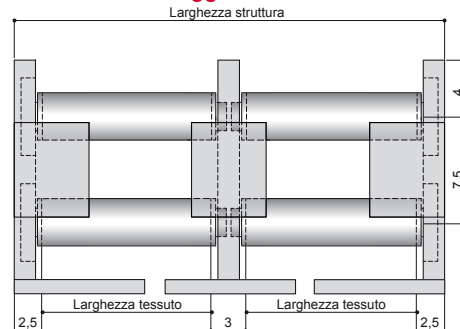
	200	240	280	320	360	400	440	480	520	560	600
FIN. 73 ALL SAT	737,-	752,-	776,-	940,-	966,-	979,-	1006,-	1034,-	1062,-	1090,-	1117,-
FIN. 75 ALL LUX	925,-	955,-	985,-	1155,-	1184,-	1203,-	1236,-	1270,-	1302,-	1335,-	1368,-
	Rullo avvolgitore Ø 39			Rullo avvolgitore Ø 39 con molla di compensazione		Rullo avvolgitore Ø 49 con molla di compensazione					

ALTEZZA MASSIMA REALIZZABILE 320 CM. - TESSUTI PESO MASSIMO 350 GR/M<sup>2</sup>

### Montaggio a parete



### Montaggio a soffitto



Larghezza tessuto meno 8 cm rispetto alla struttura

## Supporto sormontato lungo, montaggio parete/soffitto

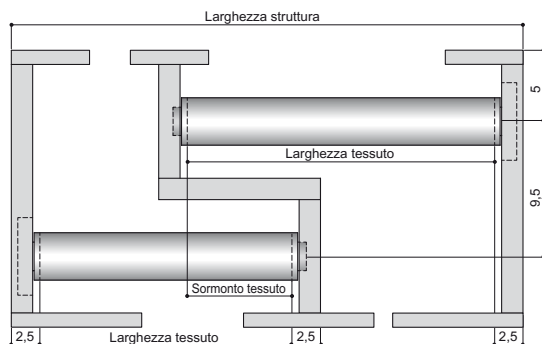
### Finiture disponibili

### Larghezza struttura cm

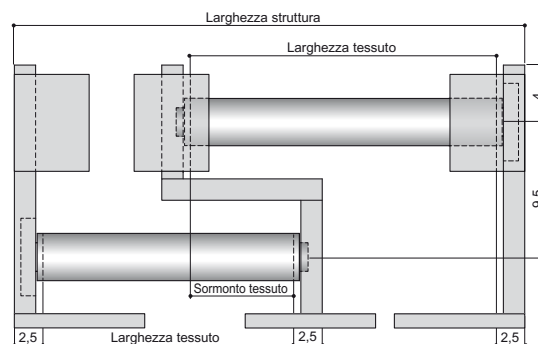
	200	240	280	320	360	400	440	480	520	560	600
FIN. 73 ALL SAT	556,-	568,-	583,-	662,-	675,-	682,-	696,-	709,-	723,-	737,-	750,-
FIN. 75 ALL LUX	719,-	734,-	749,-	834,-	848,-	858,-	875,-	891,-	908,-	924,-	940,-
	Rullo avvolgitore Ø 39			Rullo avvolgitore Ø 39 con molla di compensazione			Rullo avvolgitore Ø 49 con molla di compensazione				

ALTEZZA MASSIMA REALIZZABILE 320 CM. - TESSUTI PESO MASSIMO 350 GR/M²

### Montaggio a parete



### Montaggio a soffitto



Larghezza tessuti = larghezza struttura

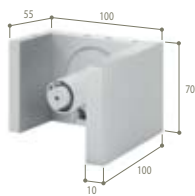
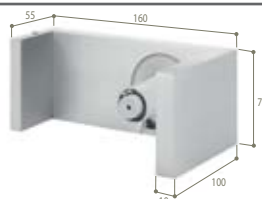
## OPTIONALS

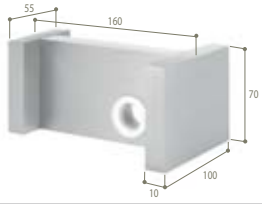
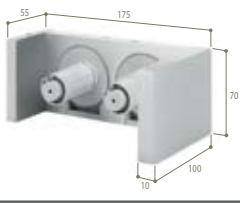
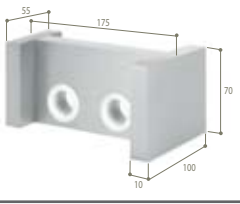
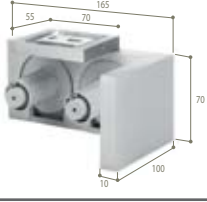
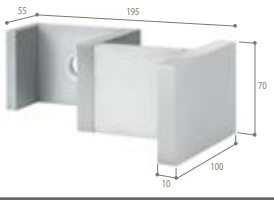
- Catena acciaio inox **20,-**
- Sporgenza fuori misura richiedere preventivo

## MOTORIZZAZIONI

- JUPITER 230V. 6Nm 28 giri/min. (pulsante escluso) **160,-**
- LEG 230V. 6Nm 28 giri/min. elettronico RTS (telecomando escluso) **298,-**
- Telecomando monocanale **59,-**
- Telecomando multicanale (2 canali) **62,-**
- Telecomando multicanale (5 canali) **70,-**

## ACCESSORI

	ART.	DESCRIZIONE		FIN. 73	FIN. 75
	10900	• Supporto corto completo di comando e calotta (specificare diametro rullo)	Coppia	186,00	254,00
	10901	• Supporto corto centrale per sistema continuo	Cad.	83,00	113,00
	10902	• Supporto lungo completo di comando e calotta (specificare diametro rullo)	Coppia	196,00	268,00

	ART.	DESCRIZIONE		FIN. 73	FIN. 75
	<b>10903</b>	• Supporto lungo centrale per sistema continuo	Cad.	<b>88,00</b>	<b>120,00</b>
	<b>10904</b>	• Supporto a soffitto completo di comando e calotta (specificare diametro rullo)	Coppia	<b>186,00</b>	<b>254,00</b>
	<b>10905</b>	• Supporto a soffitto centrale per sistema continuo	Cad.	<b>83,00</b>	<b>113,00</b>
	<b>10906</b>	• Supporto doppio completo di comando e calotta (specificare diametro rullo)	Coppia	<b>256,00</b>	<b>352,00</b>
	<b>10907</b>	• Supporto doppio centrale per sistema continuo	Cad.	<b>108,00</b>	<b>148,00</b>
	<b>10908</b>	• Supporto doppio a soffitto completo di comando e calotta (specificare diametro rullo)	Coppia	<b>256,00</b>	<b>352,00</b>
	<b>10909</b>	• Supporto doppio a soffitto centrale per sistema continuo	Cad.	<b>108,00</b>	<b>148,00</b>
	<b>10910</b>	• Supporto centrale per sormonto a parete (da abbinare ad art. 10908)	Cad.	<b>168,00</b>	<b>232,00</b>
	<b>10911</b>	• Supporto centrale per sormonto a soffitto (da abbinare ad art. 10908)	Cad.	<b>168,00</b>	<b>232,00</b>



## Struttura per tenda a rullo completa di:

- Supporti in alluminio
- Comando a catena e calotta lato opposto
- Rullo avvolgitore in alluminio anodizzato
- Fondale piatto 24 x 10 mm con tappi
- Catena in plastica grigia con sgancio di sicurezza
- Non disponibile tessuto Corniola "Night & Day"

## FINITURE DISPONIBILI

**FIN. 73**  
Alluminio satinato  
verniciato opaco

**FIN. 75**  
Alluminio lucido  
verniciato



## Supporto montaggio a parete/soffitto

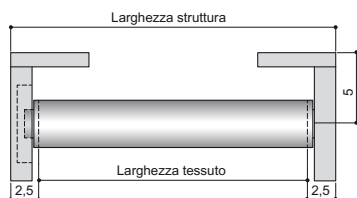
### Finiture disponibili

### Larghezza struttura cm

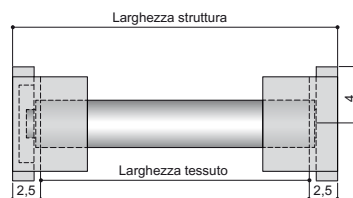
	100	120	140	160	180	200	220	240	260	280	300
FIN. 73 ALL SAT	228,-	235,-	240,-	282,-	288,-	292,-	299,-	305,-	312,-	320,-	326,-
FIN. 75 ALL LUX	295,-	302,-	310,-	353,-	360,-	365,-	373,-	381,-	390,-	398,-	406,-
	Rullo avvolgitore Ø 39			Rullo avvolgitore Ø 39 con molla di compensazione			Rullo avvolgitore Ø 49 con molla di compensazione				

ALTEZZA MASSIMA REALIZZABILE 320 CM. - TESSUTI PESO MASSIMO 350 GR/M²

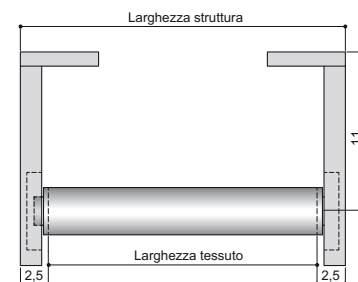
### Montaggio a parete



### Montaggio a soffitto



### Supporto lungo, montaggio a parete



Supplemento per supporto lungo  
**+ € 14,00**

Larghezza tessuto meno 5 cm rispetto alla struttura

## Supporto doppio, montaggio a parete/soffitto

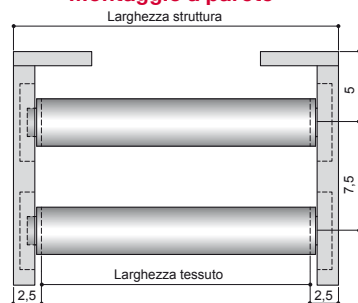
### Finiture disponibili

### Larghezza struttura cm

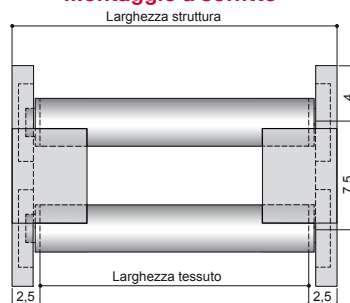
	100	120	140	160	180	200	220	240	260	280	300
FIN. 73 ALL SAT	381,-	394,-	405,-	487,-	500,-	507,-	530,-	534,-	558,-	561,-	578,-
FIN. 75 ALL LUX	491,-	506,-	521,-	609,-	620,-	630,-	647,-	663,-	680,-	696,-	713,-
	Rullo avvolgitore Ø 39			Rullo avvolgitore Ø 39 con molla di compensazione			Rullo avvolgitore Ø 49 con molla di compensazione				

ALTEZZA MASSIMA REALIZZABILE 320 CM. - TESSUTI PESO MASSIMO 350 GR/M<sup>2</sup>

### Montaggio a parete



### Montaggio a soffitto



Larghezza tessuto meno 5 cm rispetto alla struttura

## Supporto continuo lineare corto, montaggio a parete/soffitto

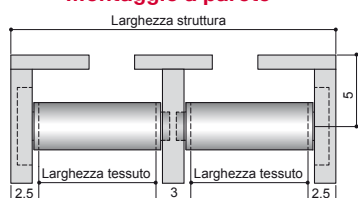
### Finiture disponibili

### Larghezza struttura cm

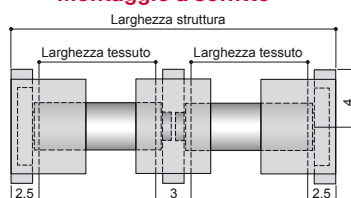
	200	240	280	320	360	400	440	480	520	560	600
FIN. 73 ALL SAT	386,-	398,-	410,-	492,-	504,-	511,-	526,-	539,-	553,-	566,-	581,-
FIN. 75 ALL LUX	490,-	505,-	520,-	605,-	619,-	629,-	646,-	662,-	679,-	695,-	712,-
	Rullo avvolgitore Ø 39			Rullo avvolgitore Ø 39 con molla di compensazione			Rullo avvolgitore Ø 49 con molla di compensazione				

ALTEZZA MASSIMA REALIZZABILE 320 CM. - TESSUTI PESO MASSIMO 350 GR/M<sup>2</sup>

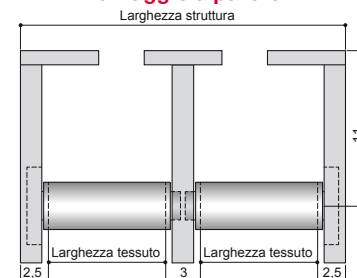
### Montaggio a parete



### Montaggio a soffitto



### Montaggio a parete



Supplemento per supporto lungo  
+ € 20,00

Larghezza tessuto meno 5 cm rispetto alla struttura

## Supporto continuo lineare doppio, montaggio a parete/soffitto

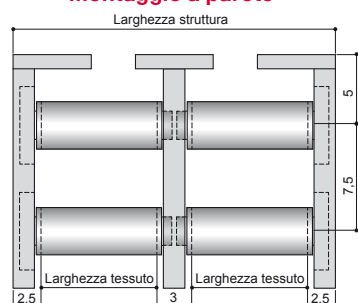
### Finiture disponibili

### Larghezza struttura cm

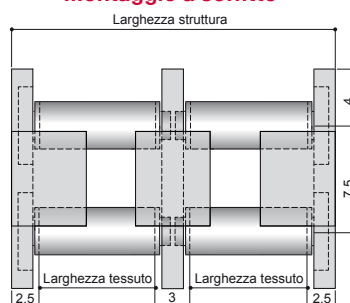
	200	240	280	320	360	400	440	480	520	560	600
FIN. 73 ALL SAT	647,-	672,-	697,-	861,-	886,-	899,-	927,-	954,-	983,-	1010,-	1038,-
FIN. 75 ALL LUX	822,-	852,-	882,-	1052,-	1082,-	1100,-	1134,-	1167,-	1199,-	1232,-	1265,-
	Rullo avvolgitore Ø 39			Rullo avvolgitore Ø 39 con molla di compensazione			Rullo avvolgitore Ø 49 con molla di compensazione				

ALTEZZA MASSIMA REALIZZABILE 320 CM. - TESSUTI PESO MASSIMO 350 GR/M<sup>2</sup>

### Montaggio a parete



### Montaggio a soffitto



Larghezza tessuto meno 8 cm rispetto alla struttura

## Supporto sormontato lungo, montaggio parete/soffitto

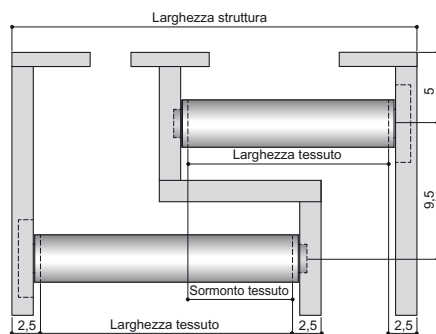
### Finiture disponibili

### Larghezza struttura cm

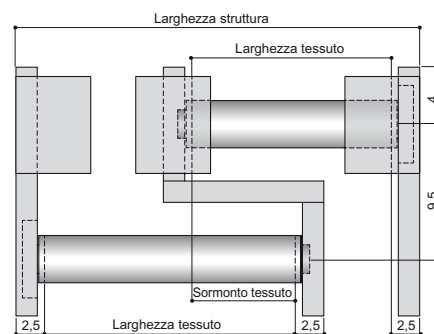
	200	240	280	320	360	400	440	480	520	560	600
FIN. 73 ALL SAT	476,-	488,-	503,-	582,-	595,-	602,-	625,-	629,-	643,-	657,-	671,-
FIN. 75 ALL LUX	617,-	631,-	646,-	732,-	746,-	756,-	773,-	789,-	814,-	821,-	838,-
	Rullo avvolgitore Ø 39			Rullo avvolgitore Ø 39 con molla di compensazione			Rullo avvolgitore Ø 49 con molla di compensazione				

ALTEZZA MASSIMA REALIZZABILE 320 CM. - TESSUTI PESO MASSIMO 350 GR/M<sup>2</sup>

### Montaggio a parete



### Montaggio a soffitto



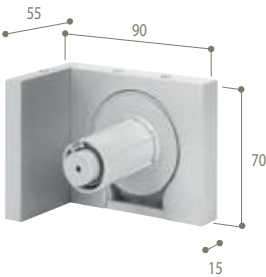
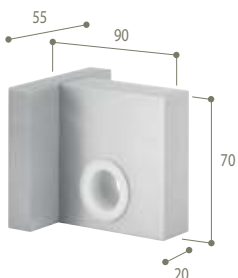
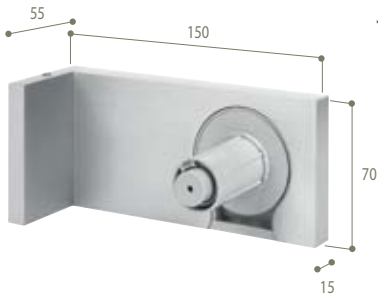
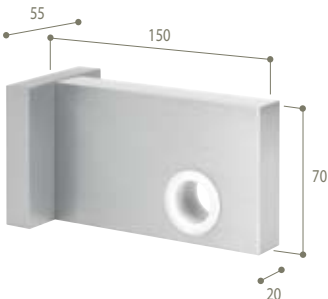


Larghezza tessuti = larghezza struttura

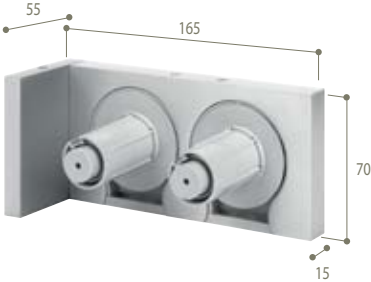
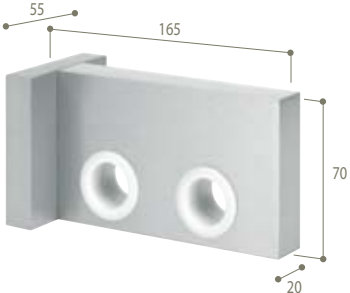
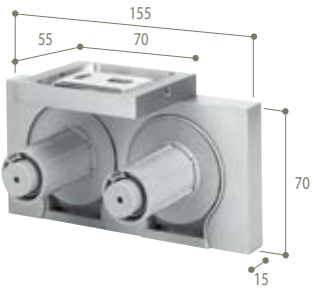
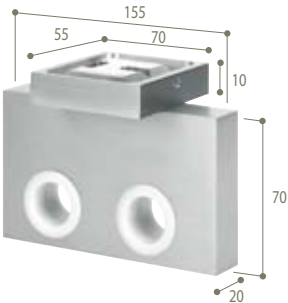

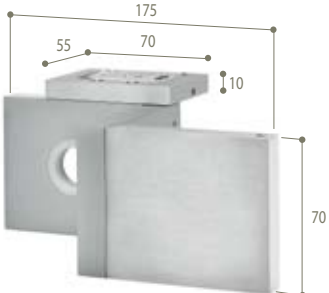
## OPTIONALS


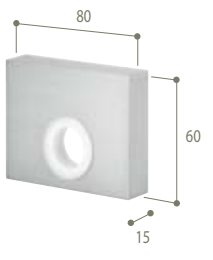

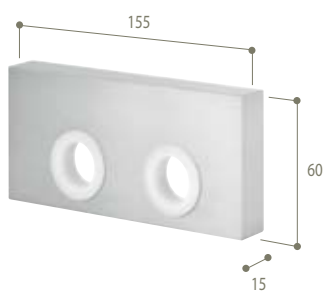
- Catena acciaio inox **20,-**
- Sporgenza fuori misura richiedere preventivo

## MOTORIZZAZIONI

- JUPITER 230V. 6Nm 28 giri/min. **160,-**  
(pulsante escluso)
- LEG 230V. 6Nm 28 giri/min. **298,-**  
elettronico RTS (telecomando escluso)
- Telecomando monocanale **59,-**
- Telecomando multicanale (2 canali) **62,-**
- Telecomando multicanale (5 canali) **70,-**

	ART.	DESCRIZIONE		FIN. 73	FIN. 75
	<b>10300</b>	<ul style="list-style-type: none"> <li>Supporto corto completo di comando e calotta (specificare diametro rullo)</li> </ul>	Coppia	<b>130,00</b>	<b>182,00</b>
	<b>10301</b>	<ul style="list-style-type: none"> <li>Supporto corto centrale per sistema continuo</li> </ul>	Cad.	<b>55,00</b>	<b>77,00</b>
	<b>10302</b>	<ul style="list-style-type: none"> <li>Supporto lungo completo di comando e calotta (specificare diametro rullo)</li> </ul>	Coppia	<b>140,00</b>	<b>196,00</b>
	<b>10303</b>	<ul style="list-style-type: none"> <li>Supporto lungo centrale per sistema continuo</li> </ul>	Cad.	<b>60,00</b>	<b>84,00</b>
	<b>10304</b>	<ul style="list-style-type: none"> <li>Supporto a soffitto completo di comando e calotta (specificare diametro rullo)</li> </ul>	Coppia	<b>130,00</b>	<b>182,00</b>
	<b>10305</b>	<ul style="list-style-type: none"> <li>Supporto a soffitto centrale per sistema continuo</li> </ul>	Cad.	<b>55,00</b>	<b>77,00</b>

	ART.	DESCRIZIONE		FIN. 73	FIN. 75
	<b>10306</b>	<ul style="list-style-type: none"> <li>Supporto doppio completo di comando e calotta (specificare diametro rullo)</li> </ul>	Coppia	<b>200,00</b>	<b>280,00</b>
	<b>10307</b>	<ul style="list-style-type: none"> <li>Supporto doppio centrale per sistema continuo</li> </ul>	Cad.	<b>80,00</b>	<b>112,00</b>
	<b>10308</b>	<ul style="list-style-type: none"> <li>Supporto doppio a soffitto completo di comando e calotta (specificare diametro rullo)</li> </ul>	Coppia	<b>200,00</b>	<b>280,00</b>
	<b>10309</b>	<ul style="list-style-type: none"> <li>Supporto doppio a soffitto centrale per sistema continuo</li> </ul>	Cad.	<b>80,00</b>	<b>112,00</b>
	<b>10310</b>	<ul style="list-style-type: none"> <li>Supporto centrale per sormonto a parete (da abbinare ad art. 10306)</li> </ul>	Cad.	<b>140,00</b>	<b>196,00</b>
	<b>10311</b>	<ul style="list-style-type: none"> <li>Supporto centrale per sormonto a soffitto (da abbinare ad art. 10306)</li> </ul>	Cad.	<b>140,00</b>	<b>196,00</b>

	ART.	DESCRIZIONE		FIN. 73	FIN. 75
	<b>10312</b>	<ul style="list-style-type: none"> <li>Rosetta a muro completa di comando DX/SX (specificare diametro rullo)</li> </ul>	Cad.	<b>78,00</b>	<b>102,00</b>
	<b>10313</b>	<ul style="list-style-type: none"> <li>Rosetta a muro lato folle DX/SX</li> </ul>	Cad.	<b>60,00</b>	<b>84,00</b>
	<b>10314</b>	<ul style="list-style-type: none"> <li>Rosetta a muro doppia completa di comando DX/SX (specificare diametro rullo)</li> </ul>	Cad.	<b>91,00</b>	<b>109,00</b>
	<b>10315</b>	<ul style="list-style-type: none"> <li>Rosetta a muro doppia lato folle DX/SX</li> </ul>	Cad.	<b>73,00</b>	<b>102,00</b>



## Struttura per tenda a rullo completa di:

- Supporti in alluminio
- Comando a catena e calotta lato opposto
- Rullo avvolgitore in alluminio anodizzato
- Mantovana in alluminio 80 x 15 mm con tappi (20 cm esterno struttura)
- Fondale piatto 24 x 10 mm con tappi
- Catena in plastica grigia con sgancio di sicurezza
- Specificare nell'ordine se Mantovana con scorrevoli


## FINITURE DISPONIBILI



**FIN. 73**  
Alluminio satinato  
verniciato opaco



**FIN. 40**  
Alluminio laccato  
bianco opaco



**FIN. 75**  
Alluminio lucido  
verniciato



## Supporto montaggio a parete/soffitto

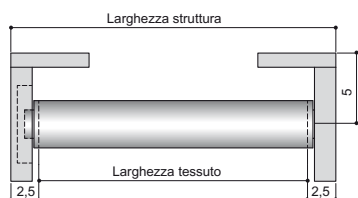
### Finiture disponibili

### Larghezza struttura cm

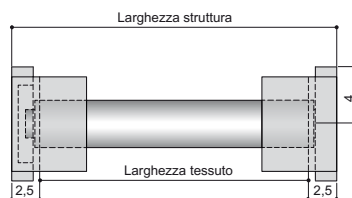
	100	120	140	160	180	200	220	240	260	280	300
FIN. 40 BIA - 73 ALL SAT	325,-	338,-	352,-	399,-	412,-	423,-	437,-	450,-	465,-	479,-	492,-
FIN. 75 ALL LUX	434,-	453,-	472,-	526,-	545,-	562,-	582,-	602,-	622,-	641,-	660,-
	Rullo avvolgitore Ø 39			Rullo avvolgitore Ø 39 con molla di compensazione			Rullo avvolgitore Ø 49 con molla di compensazione				

ALTEZZA MASSIMA REALIZZABILE 320 CM. - TESSUTI PESO MASSIMO 350 GR/M²

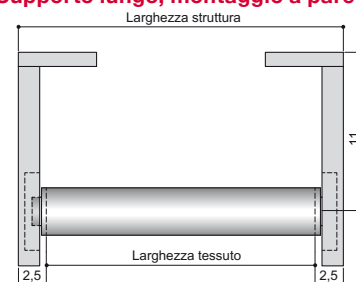
### Montaggio a parete



### Montaggio a soffitto



### Supporto lungo, montaggio a parete



Supplemento per supporto lungo  
**+ € 14,00**

Larghezza tessuto meno 5 cm rispetto alla struttura

## Supporto doppio, montaggio a parete/soffitto

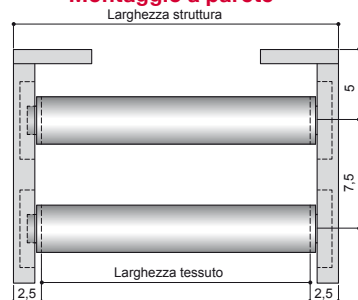
### Finiture disponibili

### Larghezza struttura cm

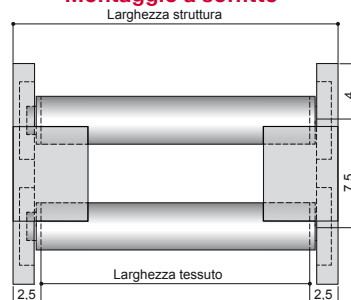
	100	120	140	160	180	200	220	240	260	280	300
FIN. 40 BIA - 73 ALL SAT	482,-	500,-	521,-	610,-	629,-	643,-	664,-	685,-	705,-	726,-	747,-
FIN. 75 ALL LUX	637,-	663,-	690,-	787,-	813,-	834,-	862,-	890,-	918,-	947,-	974,-
	Rullo avvolgitore Ø 39			Rullo avvolgitore Ø 39 con molla di compensazione			Rullo avvolgitore Ø 49 con molla di compensazione				

ALTEZZA MASSIMA REALIZZABILE 320 CM. - TESSUTI PESO MASSIMO 350 GR/M²

### Montaggio a parete



### Montaggio a soffitto



Larghezza tessuto meno 5 cm rispetto alla struttura

## Supporto continuo lineare corto, montaggio a parete/soffitto

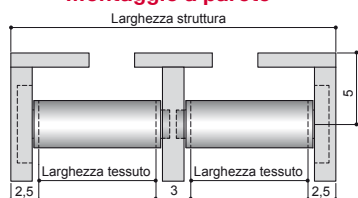
### Finiture disponibili

### Larghezza struttura cm

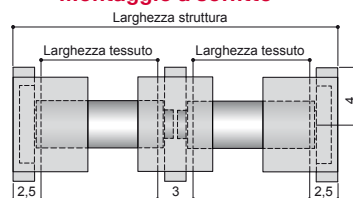
	200	240	280	320	360	400	440	480	520	560	600
FIN. 40 BIA - 73 ALL SAT	522,-	548,-	565,-	670,-	697,-	718,-	746,-	774,-	802,-	830,-	857,-
FIN. 75 ALL LUX	694,-	732,-	770,-	878,-	916,-	948,-	988,-	1028,-	1067,-	1107,-	1147,-
	Rullo avvolgitore Ø 39			Rullo avvolgitore Ø 39 con molla di compensazione			Rullo avvolgitore Ø 49 con molla di compensazione				

ALTEZZA MASSIMA REALIZZABILE 320 CM. - TESSUTI PESO MASSIMO 350 GR/M²

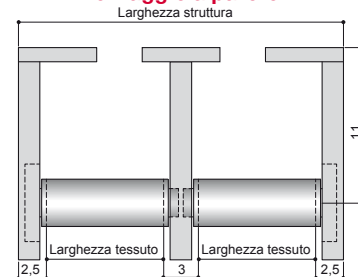
### Montaggio a parete



### Montaggio a soffitto



### Montaggio a parete



Supplemento per supporto lungo  
+ € 20,00

Larghezza tessuto meno 5 cm rispetto alla struttura

## Supporto continuo lineare doppio, montaggio a parete/soffitto

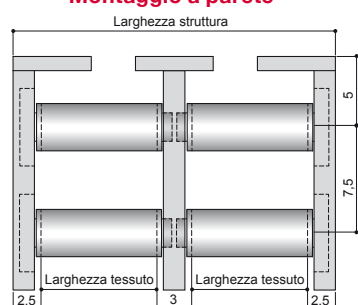
### Finiture disponibili

### Larghezza struttura cm

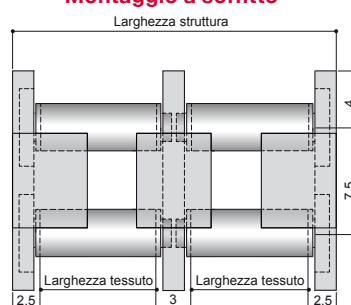
	200	240	280	320	360	400	440	480	520	560	600
FIN. 40 BIA - 73 ALL SAT	791,-	829,-	868,-	1047,-	1084,-	1113,-	1155,-	1196,-	1237,-	1279,-	1321,-
FIN. 75 ALL LUX	1036,-	1089,-	1141,-	1334,-	1388,-	1430,-	1486,-	1542,-	1597,-	1653,-	1709,-
	Rullo avvolgitore Ø 39			Rullo avvolgitore Ø 39 con molla di compensazione			Rullo avvolgitore Ø 49 con molla di compensazione				

ALTEZZA MASSIMA REALIZZABILE 320 CM. - TESSUTI PESO MASSIMO 350 GR/M²

### Montaggio a parete



### Montaggio a soffitto



Larghezza tessuto meno 8 cm rispetto alla struttura

## Supporto sormontato lungo, montaggio parete/soffitto

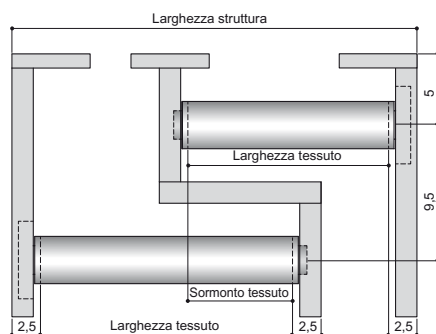
### Finiture disponibili

### Larghezza struttura cm

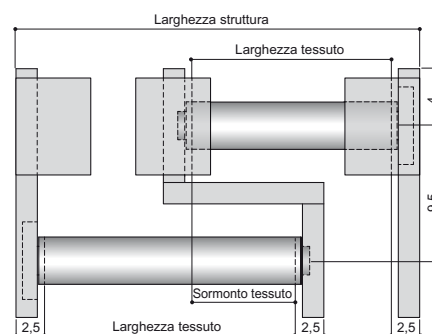
	200	240	280	320	360	400	440	480	520	560	600
FIN. 40 BIA - 73 ALL SAT	617,-	643,-	670,-	766,-	792,-	814,-	841,-	869,-	897,-	925,-	952,-
FIN. 75 ALL LUX	827,-	865,-	903,-	1011,-	1049,-	1081,-	1121,-	1161,-	1200,-	1240,-	1280,-
	Rullo avvolgitore Ø 39			Rullo avvolgitore Ø 39 con molla di compensazione			Rullo avvolgitore Ø 49 con molla di compensazione				

ALTEZZA MASSIMA REALIZZABILE 320 CM. - TESSUTI PESO MASSIMO 350 GR/M<sup>2</sup>

### Montaggio a parete



### Montaggio a soffitto



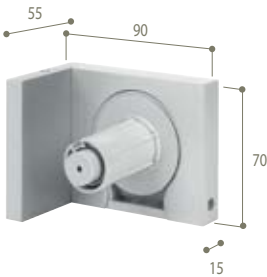
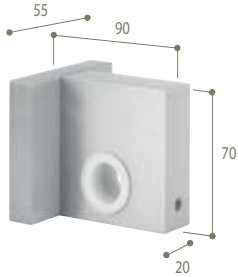
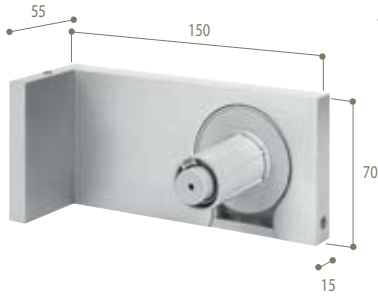
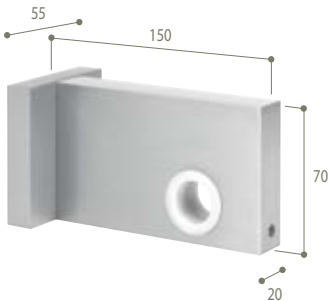


Larghezza tessuti = larghezza struttura

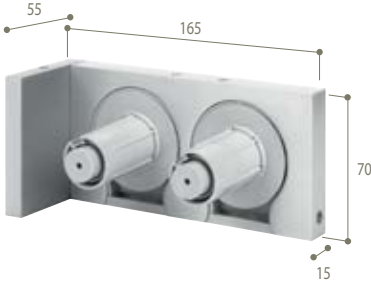
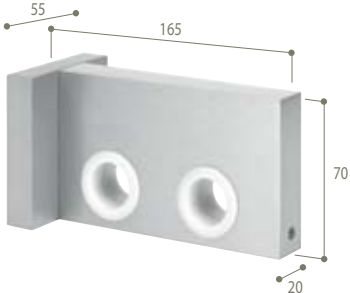
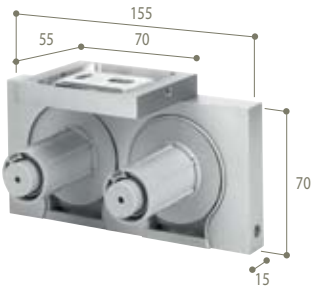
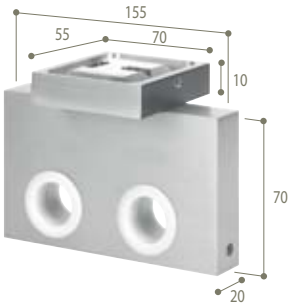

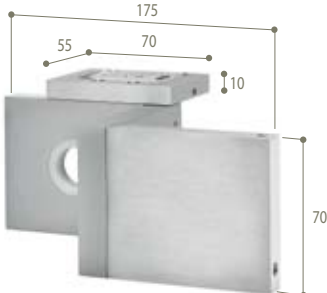
## OPTIONALS



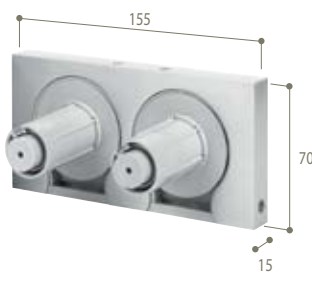
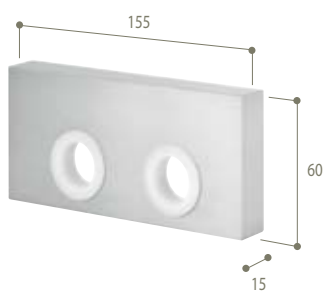
- Catena acciaio inox **20,-**
- Sporgenza fuori misura richiedere preventivo
- Scorrevoli

## MOTORIZZAZIONI

- JUPITER 230V. 6Nm 28 giri/min. **160,-**  
(pulsante escluso)
- LEG 230V. 6Nm 28 giri/min. **298,-**  
elettronico RTS (telecomando escluso)
- Telecomando monocanale **59,-**
- Telecomando multicanale (2 canali) **62,-**
- Telecomando multicanale (5 canali) **70,-**

	ART.	DESCRIZIONE		FIN. 40-73	FIN. 75
	<b>10400</b>	<ul style="list-style-type: none"> <li>Supporto corto completo di comando e calotta (specificare diametro rullo)</li> </ul>	Coppia	<b>140,00</b>	<b>196,00</b>
	<b>10401</b>	<ul style="list-style-type: none"> <li>Supporto corto centrale per sistema continuo</li> </ul>	Cad.	<b>60,00</b>	<b>84,00</b>
	<b>10402</b>	<ul style="list-style-type: none"> <li>Supporto lungo completo di comando e calotta (specificare diametro rullo)</li> </ul>	Coppia	<b>150,00</b>	<b>210,00</b>
	<b>10403</b>	<ul style="list-style-type: none"> <li>Supporto lungo centrale per sistema continuo</li> </ul>	Cad.	<b>65,00</b>	<b>91,00</b>
	<b>10404</b>	<ul style="list-style-type: none"> <li>Supporto a soffitto completo di comando e calotta (specificare diametro rullo)</li> </ul>	Coppia	<b>140,00</b>	<b>196,00</b>
	<b>10405</b>	<ul style="list-style-type: none"> <li>Supporto a soffitto centrale per sistema continuo</li> </ul>	Cad.	<b>60,00</b>	<b>84,00</b>

	ART.	DESCRIZIONE		FIN. 40-73	FIN. 75
	<b>10406</b>	<ul style="list-style-type: none"> <li>Supporto doppio completo di comando e calotta (specificare diametro rullo)</li> </ul>	Coppia	<b>215,00</b>	<b>300,00</b>
	<b>10407</b>	<ul style="list-style-type: none"> <li>Supporto doppio centrale per sistema continuo</li> </ul>	Cad.	<b>87,00</b>	<b>121,00</b>
	<b>10408</b>	<ul style="list-style-type: none"> <li>Supporto doppio a soffitto completo di comando e calotta (specificare diametro rullo)</li> </ul>	Coppia	<b>215,00</b>	<b>300,00</b>
	<b>10409</b>	<ul style="list-style-type: none"> <li>Supporto doppio a soffitto centrale per sistema continuo</li> </ul>	Cad.	<b>87,00</b>	<b>121,00</b>
	<b>10410</b>	<ul style="list-style-type: none"> <li>Supporto centrale per sormonto a parete (da abbinare ad art. 10406)</li> </ul>	Cad.	<b>150,00</b>	<b>210,00</b>
	<b>10411</b>	<ul style="list-style-type: none"> <li>Supporto centrale per sormonto a soffitto (da abbinare ad art. 10406)</li> </ul>	Cad.	<b>150,00</b>	<b>210,00</b>

	ART.	DESCRIZIONE		FIN. 40-73	FIN. 75
	<b>10412</b>	<ul style="list-style-type: none"> <li>Rosetta a muro completa di comando DX/SX (specificare diametro rullo)</li> </ul>	Cad.	<b>78,00</b>	<b>102,00</b>
	<b>10413</b>	<ul style="list-style-type: none"> <li>Rosetta a muro lato folle DX/SX</li> </ul>	Cad.	<b>60,00</b>	<b>84,00</b>
	<b>10414</b>	<ul style="list-style-type: none"> <li>Rosetta a muro doppia completa di comando DX/SX (specificare diametro rullo)</li> </ul>	Cad.	<b>91,00</b>	<b>109,00</b>
	<b>10415</b>	<ul style="list-style-type: none"> <li>Rosetta a muro doppia lato folle DX/SX</li> </ul>	Cad.	<b>73,00</b>	<b>102,00</b>




## Struttura per tenda a rullo completa di:

- Supporti in alluminio
- Comando a catena e calotta lato opposto
- Rullo avvolgitore in alluminio anodizzato
- Fondale tondo Ø 20 mm con tappi
- Catena in plastica grigio con sgancio di sicurezza
- Non disponibile tessuto Corniola "Night & Day"

## FINITURE DISPONIBILI



**FIN. 73**  
Alluminio satinato  
verniciato opaco



**FIN. 75**  
Alluminio lucido  
verniciato



## Supporto corto, montaggio a parete/soffitto

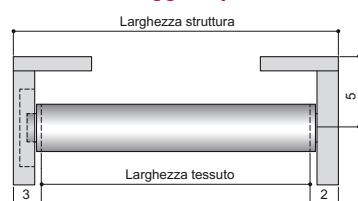
### Finiture disponibili

### Larghezza struttura cm

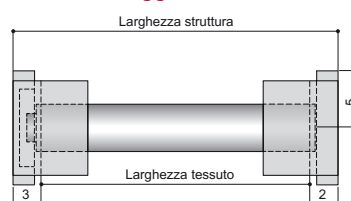
	100	120	140	160	180	200	220	240	260	280	300
FIN. 73 ALL SAT	263,-	268,-	272,-	312,-	315,-	318,-	322,-	327,-	332,-	338,-	342,-
FIN. 75 ALL LUX	348,-	354,-	359,-	400,-	405,-	409,-	414,-	421,-	430,-	435,-	445,-
	Rullo avvolgitore Ø 39			Rullo avvolgitore Ø 39 con molla di compensazione			Rullo avvolgitore Ø 49 con molla di compensazione				

ALTEZZA MASSIMA REALIZZABILE 320 CM. - TESSUTI PESO MASSIMO 350 GR/M²


### Montaggio a parete



### Montaggio a soffitto



Larghezza tessuto meno 5 cm rispetto alla struttura

	ART.	DESCRIZIONE		FIN. 73	FIN. 75
	<b>10850</b>	<ul style="list-style-type: none"> <li>• Supporto parete/soffitto completo di comando e calotta</li> </ul>	Coppia	<b>178,00</b>	<b>250,00</b>

## OPTIONALS

- Catena acciaio inox **20,-**

## MOTORIZZAZIONI

- JUPITER 230V. 6Nm 28 giri/min. (pulsante escluso) **160,-**
- LEG 230V. 6Nm 28 giri/min. elettronico RTS (telecomando escluso) **298,-**
- Telecomando monocanale **59,-**
- Telecomando multicanale (2 canali) **62,-**
- Telecomando multicanale (5 canali) **70,-**

ART.	DESCRIZIONE	FIN. 40	FIN. 73	FIN. 75
10708	• Fondale piatto 36 x 12 a misura max 500 cm mt.	-	18,00	25,20



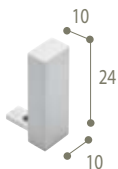
<b>10609</b>	• Tappo per fondale piatto 36 x 12 mm	Cad.	-	<b>14,40</b>	<b>20,20</b>
--------------	---------------------------------------	------	---	--------------	--------------



<b>10712M</b>	• Fondale piatto 24 x 10 a misura max 500 cm	mt.	<b>17,00</b>	<b>17,00</b>	<b>24,00</b>
---------------	--	-----	--------------	--------------	--------------




<b>10610</b>	• Tappo per fondale 24 x 10 - 10 mm	Cad.	<b>14,00</b>	<b>14,00</b>	<b>19,60</b>
--------------	-------------------------------------	------	--------------	--------------	--------------













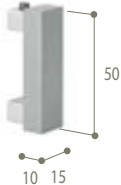



<b>10707</b>	• Fondale tondo Ø 20 mm	mt.	-	<b>20,60</b>	<b>29,00</b>
--------------	-------------------------	-----	---	--------------	--------------








<b>10608</b>	• Tappo per fondale tondo Ø 20 mm	Cad.	-	<b>8,30</b>	<b>9,30</b>
--------------	-----------------------------------	------	---	-------------	-------------



	ART.	DESCRIZIONE		FIN. 40	FIN. 73	FIN. 75
	<b>10720</b>	• Fondale tondo Ø 12 mm per tessuto Corniola	mt.	-	<b>10,40</b>	-
	<b>10715</b>	• Tappo per fondale tondo Ø 12 mm	Cad.	-	<b>9,00</b>	-
	<b>10704M</b>	• Mantovana in alluminio 80 x 15	mt.	<b>36,00</b>	<b>36,00</b>	<b>60,00</b>
	<b>24006</b>	• Tappo per mantovana 80 x 15 - 10 mm	Cad.	<b>23,00</b>	<b>23,00</b>	<b>29,10</b>
	<b>10710M</b>	• Mantovana in alluminio 60 x 15	mt.	-	<b>33,00</b>	-
	<b>24002</b>	• Tappo per mantovana 60 x 15 - 10 mm	Cad.	-	<b>22,00</b>	-

	ART.	DESCRIZIONE		FIN. 73	FIN. 75
	<b>10700</b>	• Mantovana in alluminio 50 x 15	mt.	<b>31,47</b>	<b>53,00</b>
					
	<b>10701</b>	• Mantovana in alluminio 50 x 15 con scorrevoli	mt.	<b>31,47</b>	<b>53,00</b>
					
	<b>10600</b>	• Tappo per mantovana 50 x 15 - 10 mm	Cad.	<b>22,00</b>	<b>29,00</b>
	<b>CM/63010</b>	• Rullo avvolgitore in alluminio Ø 39 mm	mt.	<b>8,80</b>	-
	<b>BR/49A</b>	• Rullo avvolgitore in alluminio rinforzato Ø 49 mm	mt.	<b>16,20</b>	-
	<b>10807</b>	• Catena metallica	mt.	<b>6,50</b>	-

ART.	DESCRIZIONE		FIN. 73	FIN. 75
10808	• Catena in plastica	mt.	1,00	-
				
10811	• Giunta catena	mt.	0,57	-
				
10812	• Giunto con sgancio di sicurezza	Cad.	2,60	-
				
10800	• Fiocco tondo	mt.	38,00	53,00
				
10890	• Molla di compensazione	mt.	40,00	-
				

# Linea M10

## Struttura per tenda a rullo completa di:

- Supporto in plastica bianco o nero
- Larghezza min. cm 40

## FIN. DISP.

Laccato Bianco  
Anodizzato Nero  
Anodizzato Argento  
Anodizzato Bronzo

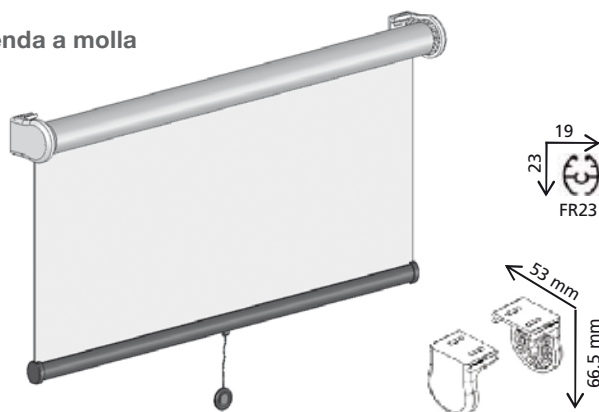
## OPTIONALS

- Profilo di premontaggio 18,-/m
- Ral a campione +17%
- Set guide Perlon 17,-



Cavo Perlon ø1,2 mm con staffetta in ferro zincato per fissaggio orizzontale o piano verticale.

## Tenda a molla



## Supporto montaggio a parete/soffitto

### Larghezza struttura cm

80	90	100	110	120	130	140	150	160	170	180
95,-	96,-	98,-	100,-	103,-	105,-	106,-	107,-	110,-	112,-	114,-

Rullo avvolgitore Ø 30

ALTEZZA MASSIMA REALIZZABILE 320 CM. - TESSUTI PESO MASSIMO 350 GR/M<sup>2</sup>

### Larghezza struttura cm

80	90	100	110	120	130	140	150	160	170	180	190	200
106,-	108,-	110,-	112,-	114,-	116,-	118,-	120,-	122,-	123,-	125,-	127,-	130,-

Rullo avvolgitore Ø 39

ALTEZZA MASSIMA REALIZZABILE 320 CM. - TESSUTI PESO MASSIMO 350 GR/M<sup>2</sup>

Larghezza tessuto meno 4 cm rispetto alla struttura

# Linea C12

## Struttura per tenda a rullo completa di:

- Supp. in ferro bianco, nero o grigio e coprisupp. in plastica
- Catenella in nylon
- Larghezza min. cm 60

## FIN. DISP.

Laccato Bianco  
Anodizzato Nero  
Anodizzato Argento  
Anodizzato Bronzo

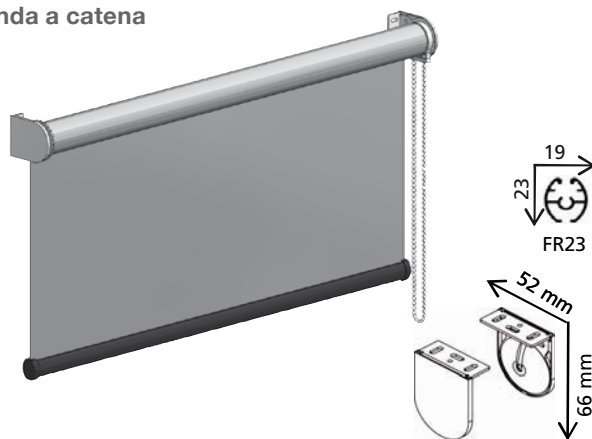
## OPTIONALS

- Catena acciaio inox 20,-
- Molla compensazione per tubo ø39 40,-
- Profilo di premontaggio 18,-/m
- Ral a campione +17%
- Set guide Perlon 17,-



Cavo Perlon ø1,2 mm con staffetta in ferro zincato per fissaggio orizzontale o piano verticale.

## Tenda a catena



## Supporto montaggio a parete/soffitto

### Larghezza struttura cm

60	70	80	90	100	110	120	130	140	150	160	170	180	200	220	240
86,-	88,-	90,-	92,-	94,-	96,-	98,-	100,-	102,-	104,-	106,-	108,-	110,-	114,-	118,-	122,-

Rullo avvolgitore Ø 39 senza molla di compensazione

ALTEZZA MASSIMA REALIZZABILE 320 CM. - TESSUTI PESO MASSIMO 350 GR/M<sup>2</sup>

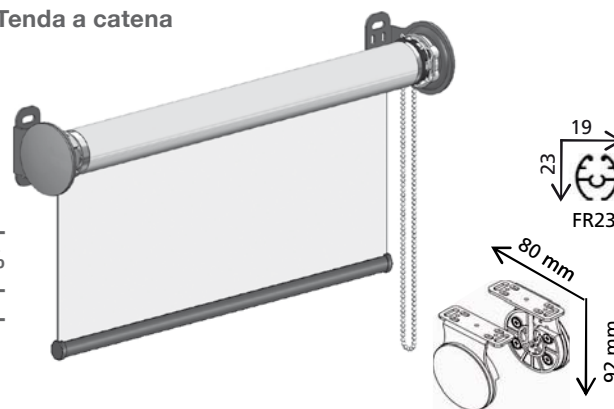
Larghezza tessuto meno 4 cm rispetto alla struttura

# Linea C60

## Struttura per tenda a rullo completa di:

- Supp. in ferro bianco, nero o grigio e coprisupp. in plastica
- Catenella in acciaio

## Tenda a catena



## FIN. DISP.

Laccato Bianco  
Anodizzato Nero  
Anodizzato Argento  
Anodizzato Bronzo

## OPTIONALS

- Molla compensazione per tubo ø60 **80,-**
- Ral a campione **+9%**
- Guide inox **26,-**
- Set guide Perlon **17,-**



Cavo Perlon ø1,2 mm con staffetta in ferro zincato per fissaggio orizzontale o piano verticale.

## Supporto montaggio a parete/soffitto

### Larghezza struttura cm

80	90	100	110	120	130	140	150	160	170	180	190	200	210
<b>278,-</b>	<b>282,-</b>	<b>285,-</b>	<b>288,-</b>	<b>291,-</b>	<b>294,-</b>	<b>298,-</b>	<b>301,-</b>	<b>389,-</b>	<b>392,-</b>	<b>396,-</b>	<b>399,-</b>	<b>403,-</b>	<b>410,-</b>
Altezza 320 mm. Rullo avvolgitore Ø 60 senza molla di compensazione								Rullo avvolgitore Ø 60 con molla di compensazione					

### Larghezza struttura cm

220	230	240	250	260	270	280	290	300	310	320	330	340	350
<b>414,-</b>	<b>417,-</b>	<b>420,-</b>	<b>423,-</b>	<b>459,-</b>	<b>462,-</b>	<b>466,-</b>	<b>469,-</b>	<b>472,-</b>	<b>476,-</b>	<b>480,-</b>	<b>482,-</b>	<b>485,-</b>	<b>488,-</b>
Altezza 320 mm. Rullo avvolgitore Ø 60 con molla di compensazione													

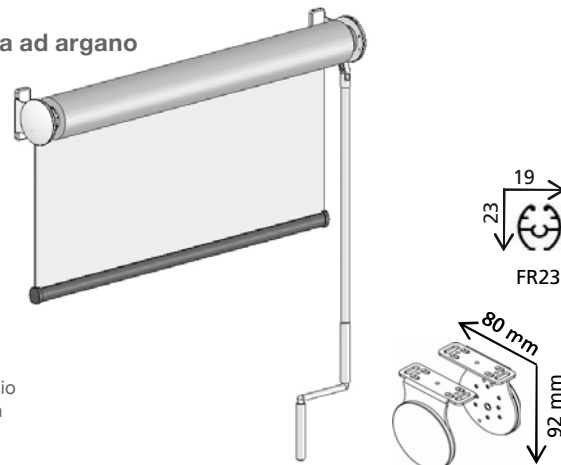
Larghezza tessuto meno 6 cm c.a rispetto alla struttura, con copri supporti.

# Linea A14

## Struttura per tenda a rullo completa di:

- Supp. in ferro bianco, nero o grigio e coprisupp. in plastica
- **Rullo avvolgitore senza fine corsa.**

## Tenda ad argano



## FIN. DISP.

Laccato Bianco  
Anodizzato Nero  
Anodizzato Argento  
Anodizzato Bronzo

## OPTIONALS

- Ral a campione **+9%**
- Guide inox **55,-**
- Set guide Perlon **17,-**



Cavo Perlon ø3 mm o acciaio inox ø2,5 mm con tenditore per fissaggio orizzontale, con staffe in acciaio in verticale.

## Supporto montaggio a parete/soffitto

### Larghezza struttura cm

80	90	100	110	120	130	140	150	160	170	180	190	200	210	220	230	240
<b>223,-</b>	<b>234,-</b>	<b>237,-</b>	<b>239,-</b>	<b>243,-</b>	<b>245,-</b>	<b>249,-</b>	<b>251,-</b>	<b>254,-</b>	<b>257,-</b>	<b>260,-</b>	<b>262,-</b>	<b>266,-</b>	<b>269,-</b>	<b>272,-</b>	<b>274,-</b>	<b>278,-</b>
Altezza 320 mm. Rullo avvolgitore Ø 42																

### Larghezza struttura cm

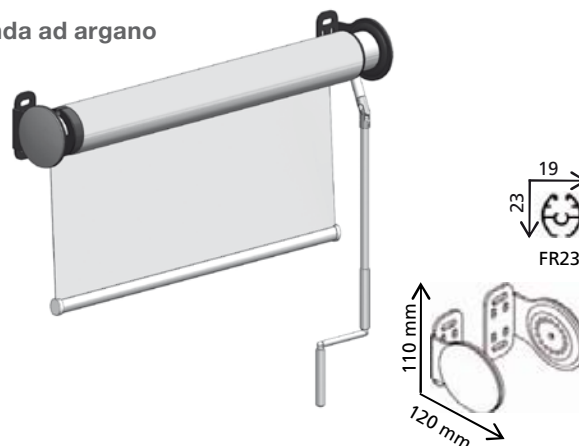
250	260	270	280	290	300	310	320
<b>298,-</b>	<b>320,-</b>	<b>344,-</b>	<b>367,-</b>	<b>390,-</b>	<b>413,-</b>	<b>436,-</b>	<b>458,-</b>
Altezza 320 mm. Rullo avvolgitore Ø 49							

Larghezza tessuto meno 6 cm c.a rispetto alla struttura, con copri supporti.

## Struttura per tenda a rullo completa di:

- Supp. in ferro bianco, nero o grigio e coprisupp. in plastica
- Rullo ø 78 senza finecorsa.

## Tenda ad argano



## FIN. DISP.

Laccato Bianco  
Anodizzato Nero  
Anodizzato Argento  
Anodizzato Bronzo

## OPTIONALS

- Ral a campione +10%
- Staffe in acciaio inox 142,-

## Supporto montaggio a parete/soffitto

### Larghezza struttura cm

80	90	100	110	120	130	140	150	160	170	180	190	200	210	220	230	240	250	260
261,-	264,-	268,-	271,-	275,-	277,-	280,-	284,-	288,-	291,-	294,-	298,-	300,-	304,-	307,-	310,-	314,-	317,-	320,-

Altezza 320 mm. Rullo avvolgitore Ø 78

### Larghezza struttura cm

270	280	290	300	310	320	330	340	350	360	370	380	390	400	410	420	430	440	450
323,-	327,-	330,-	334,-	336,-	339,-	343,-	345,-	348,-	352,-	354,-	358,-	361,-	365,-	367,-	370,-	373,-	376,-	380,-

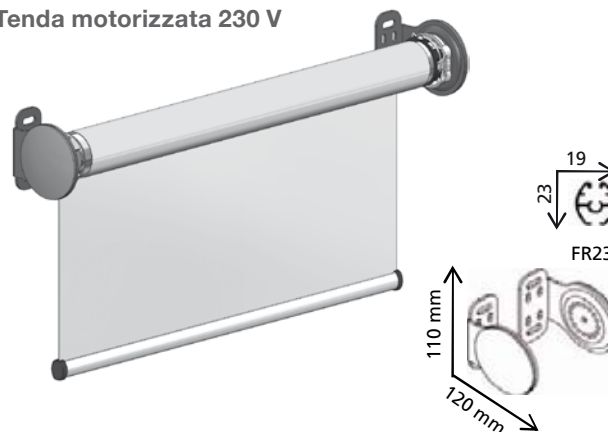
Altezza 320 mm. Rullo avvolgitore Ø 78

Larghezza tessuto meno 10 cm c.a rispetto alla struttura, con copri supporti.

## Struttura per tenda a rullo completa di:

- Supp. in ferro bianco, nero o grigio e coprisupp. in plastica
- Interruttore non fornito

## Tenda motorizzata 230 V



## FIN. DISP.

Laccato Bianco  
Anodizzato Nero  
Anodizzato Argento  
Anodizzato Bronzo

## OPTIONALS

- Ral a campione +7%
- Staffe in acciaio inox 142,-
- Motore con finecorsa elettronico 110,-
- Motore con ricevente radio integr. 175,-
- Telecomando monocanale 110,-
- Telecomando multicanale 143,-

## Supporto montaggio a parete/soffitto

### Larghezza struttura cm

80	90	100	110	120	130	140	150	160	170	180	190	200	210	220	230	240	250	260
595,-	600,-	604,-	607,-	610,-	614,-	618,-	622,-	625,-	630,-	634,-	637,-	642,-	645,-	648,-	653,-	656,-	660,-	665,-

Altezza 320 mm. Rullo avvolgitore Ø 78

### Larghezza struttura cm

270	280	290	300	310	320	330	340	350	360	370	380	390	400	410	420	430	440	450
668,-	672,-	676,-	680,-	683,-	686,-	690,-	694,-	698,-	702,-	706,-	710,-	713,-	716,-	720,-	723,-	727,-	731,-	735,-

Altezza 320 mm. Rullo avvolgitore Ø 78

### Larghezza struttura cm

460	470	480	490	500	510	520	530	540	550
816,-	820,-	825,-	829,-	832,-	836,-	840,-	844,-	848,-	853,-

Altezza 400 mm. Rullo avvolgitore Ø 85

Larghezza tessuto meno 10 cm c.a rispetto alla struttura, con copri supporti.

# Tessuti per Rullo



## COLORTEX (QUARZO)

H. 335 CM.

altezza	larghezza cm.											
	100	120	140	160	180	200	220	240	260	280	300	320
150	59,-	69,-	78,-	88,-	97,-	107,-	117,-	126,-	136,-	146,-	155,-	165,-
200	74,-	86,-	99,-	111,-	123,-	136,-	148,-	160,-	173,-	185,-	198,-	212,-
250	88,-	102,-	118,-	134,-	149,-	164,-	179,-	195,-	210,-	225,-	240,-	255,-
300	101,-	120,-	138,-	156,-	174,-	192,-	210,-	228,-	246,-	264,-	282,-	304,-
350	116,-	137,-	158,-	179,-	200,-	220,-	242,-	262,-	284,-	304,-	326,-	350,-

## IDEA SCREEN (AMETISTA)

H. 325 CM.

altezza	larghezza cm.											
	100	120	140	160	180	200	220	240	260	280	300	320
150	98,-	112,-	128,-	142,-	156,-	172,-	186,-	201,-	216,-	231,-	245,-	262,-
200	116,-	135,-	153,-	171,-	190,-	208,-	226,-	245,-	263,-	281,-	300,-	320,-
250	134,-	156,-	178,-	200,-	222,-	244,-	266,-	288,-	310,-	333,-	354,-	378,-
300	152,-	178,-	203,-	230,-	255,-	280,-	306,-	332,-	357,-	383,-	408,-	438,-
350	171,-	200,-	228,-	258,-	287,-	317,-	346,-	375,-	405,-	434,-	464,-	496,-

## DREAM OSCURANTE (PRASIO)

H. 300 CM.

altezza	larghezza cm.										
	100	120	140	160	180	200	220	240	260	280	300
150	99,-	113,-	129,-	143,-	158,-	173,-	188,-	203,-	218,-	233,-	248,-
200	117,-	136,-	154,-	173,-	191,-	210,-	228,-	248,-	266,-	285,-	303,-
250	135,-	158,-	179,-	202,-	225,-	246,-	269,-	291,-	314,-	335,-	358,-
300	154,-	179,-	206,-	231,-	257,-	284,-	309,-	335,-	362,-	387,-	413,-
350	172,-	202,-	231,-	261,-	291,-	320,-	350,-	380,-	408,-	438,-	468,-

## INFINITO - MIRAGGIO

H. 330 CM.

altezza	larghezza cm.										
	100	120	140	160	180	200	220	240	260	280	300
100	91,-	107,-	123,-	139,-	155,-	170,-	173,-	187,-	202,-		
150	131,-	155,-	178,-	202,-	226,-	250,-	253,-	275,-	297,-		
200	170,-	202,-	234,-	266,-	297,-	329,-	333,-	362,-	392,-		
250	210,-	250,-	289,-	329,-	368,-	408,-	413,-	450,-	486,-		
300	250,-	297,-	345,-	392,-	440,-	487,-	494,-	537,-	581,-		
350	289,-	345,-	400,-	455,-	511,-	566,-	574,-	625,-	676,-		

## TRACCE

H. 320 CM.

altezza	larghezza cm.										
	100	120	140	160	180	200	220	240	260	280	300
150	104,-	122,-	141,-	159,-	177,-	196,-	199,-	216,-	232,-		
200	135,-	159,-	184,-	208,-	232,-	257,-	261,-	283,-	306,-		
250	165,-	196,-	226,-	257,-	288,-	318,-	323,-	351,-	379,-		
300	196,-	232,-	269,-	306,-	343,-	379,-	385,-	419,-	453,-		
350	226,-	269,-	312,-	355,-	398,-	441,-	447,-	487,-	526,-		

## DUNE

H. 320 CM.

altezza	larghezza cm.										
	100	120	140	160	180	200	220	240	260	280	300
100	112,-	132,-	152,-	172,-	192,-	212,-	214,-	233,-	251,-		
150	162,-	192,-	222,-	252,-	282,-	312,-	315,-	343,-	370,-		
200	212,-	252,-	292,-	332,-	371,-	411,-	416,-	453,-	490,-		
250	262,-	312,-	361,-	411,-	461,-	511,-	517,-	563,-	609,-		
300	312,-	371,-	431,-	491,-	551,-	611,-	618,-	674,-	729,-		
350	361,-	431,-	501,-	571,-	641,-	711,-	720,-	784,-	848,-		

## MOSAICO

H. 320 CM.

altezza	larghezza cm.										
	100	120	140	160	180	200	220	240	260	280	300
100	124,-	147,-	169,-	192,-	214,-	237,-	239,-	260,-	281,-		
150	180,-	214,-	248,-	282,-	315,-	349,-	353,-	384,-	415,-		
200	237,-	282,-	326,-	371,-	416,-	461,-	466,-	508,-	549,-		
250	293,-	349,-	405,-	461,-	517,-	573,-	580,-	632,-	683,-		
300	349,-	416,-	483,-	551,-	618,-	685,-	694,-	756,-	818,-		
350	405,-	483,-	562,-	641,-	719,-	798,-	807,-	879,-	952,-		

## NATURA SCREEN

H. 250 CM.

altezza	larghezza cm.										
	100	120	140	160	180	200	220	240			
100	95,-	110,-	124,-	138,-	153,-	167,-	182,-	196,-			
150	123,-	142,-	161,-	182,-	201,-	220,-	239,-	260,-			
200	149,-	174,-	200,-	224,-	249,-	273,-	298,-	323,-			
250	177,-	207,-	237,-	267,-	297,-	327,-	357,-	386,-			
300	204,-	239,-	275,-	310,-	345,-	380,-	414,-	449,-			

## PIRITE

H. 320 CM.

altezza	larghezza cm.										
	100	120	140	160	180	200	220	240	260	280	300
150	185,-	188,-	190,-	193,-	195,-	198,-	200,-	203,-	205,-	208,-	210,-
180	205,-	208,-	210,-	213,-	215,-	218,-	220,-	223,-	225,-	228,-	230,-
200	218,-	221,-	223,-	226,-	228,-	231,-	233,-	236,-	238,-	241,-	243,-
220	231,-	234,-	236,-	239,-	241,-	244,-	246,-	249,-	251,-	254,-	256,-
250	250,-	253,-	255,-	258,-	260,-	263,-	265,-	268,-	270,-	273,-	275,-
280	270,-	273,-	275,-	278,-	280,-	283,-	285,-	288,-	290,-	293,-	295,-
300	283,-	286,-	288,-	291,-	293,-	296,-	298,-	301,-	303,-	306,-	308,-

## MALACHITE

H. 320 CM.

altezza	larghezza cm.										
	100	120	140	160	180	200	220	240	260	280	300
150	198,-	201,-	203,-	206,-	208,-	211,-	213,-	216,-	218,-	221,-	223,-
200	235,-	238,-	240,-	243,-	245,-	248,-	250,-	253,-	255,-	258,-	260,-
250	272,-	275,-	277,-	280,-	282,-	285,-	287,-	290,-	292,-	295,-	297,-
300	309,-	312,-	314,-	317,-	319,-	322,-	324,-	327,-	329,-	332,-	334,-

## TORMALINA

H. 320 CM.

altezza	larghezza cm.										
	100	120	140	160	180	200	220	240	260	280	300
150	205,-	208,-	210,-	213,-	215,-	218,-	220,-	223,-	225,-	228,-	230,-
200	244,-	247,-	249,-	252,-	254,-	257,-	259,-	262,-	264,-	267,-	269,-
250	283,-	286,-	288,-	291,-	293,-	296,-	298,-	301,-	303,-	306,-	308,-
300	322,-	325,-	327,-	330,-	332,-	335,-	337,-	340,-	342,-	345,-	347,-

## CORNIOLO TESSUTO DOPPIO "NIGHT &amp; DAY"

Disponibile solo per Mod.:  
DEK 002 e DEK 700

H. 260 CM.

altezza	larghezza cm.										
	100	120	140	160	180	200	220	240	260		
150	291,-	294,-	296,-	299,-	301,-	304,-	306,-	309,-	311,-		
180	332,-	335,-	337,-	340,-	342,-	345,-	347,-	350,-	352,-		
200	359,-	362,-	364,-	367,-	369,-	372,-	374,-	377,-	379,-		
220	387,-	390,-	392,-	395,-	397,-	400,-	402,-	405,-	407,-		
250	427,-	430,-	432,-	435,-	437,-	440,-	442,-	445,-	447,-		
280	468,-	471,-	473,-	476,-	478,-	481,-	483,-	486,-	488,-		
300	495,-	498,-	500,-	503,-	505,-	508,-	510,-	513,-	515,-		

## TURCHESE

H. 320 CM.

altezza	larghezza cm.										
	100	120	140	160	180	200	220	240	260	280	300
150	298,-	301,-	303,-	306,-	308,-	311,-	313,-	316,-	318,-	321,-	323,-
200	368,-	371,-	373,-	376,-	378,-	381,-	383,-	386,-	388,-	391,-	393,-
250	438,-	441,-	443,-	446,-	448,-	451,-	453,-	456,-	458,-	461,-	463,-
300	509,-	512,-	514,-	517,-	519,-	522,-	524,-	527,-	529,-	532,-	534,-

## MIAMI FR - PATAGONIA FR H. 190 CM.

altezza	larghezza cm.				
	100	120	140	160	190
150	63,-	75,-	86,-	98,-	117,-
200	83,-	98,-	116,-	131,-	157,-
250	103,-	123,-	144,-	164,-	195,-
300	123,-	149,-	172,-	197,-	235,-
350	143,-	172,-	202,-	230,-	273,-

## CONTRACT

H. 190 CM.

altezza	larghezza cm.				
	100	120	140	160	190
150	73,-	88,-	103,-	117,-	138,-
200	97,-	117,-	136,-	155,-	184,-
250	121,-	146,-	170,-	194,-	229,-
300	146,-	174,-	203,-	231,-	275,-
350	170,-	203,-	237,-	270,-	322,-

## ATHENS - MILAN

H. 220 CM.

altezza	larghezza cm.										
	100	120	140	160	180	200	220				
150	69,-	82,-	95,-	108,-	122,-	136,-	149,-				
200	91,-	108,-	126,-	144,-	162,-	181,-	197,-				
250	113,-	136,-	158,-	181,-	203,-	225,-	248,-				
300	136,-	162,-	188,-	216,-	242,-	269,-	296,-				
350	158,-	188,-	220,-	251,-	283,-	314,-	346,-				

## MIAMI - PATAGONIA

H. 190 CM.

altezza	larghezza cm.				
	100	120	140	160	190
150	56,-	66,-	79,-	90,-	106,-
200	75,-	90,-	104,-	119,-	141,-
250	93,-	112,-	130,-	149,-	176,-
300	112,-	135,-	157,-	177,-	212,-
350	130,-	157,-	182,-	208,-	247,-

## VENTO FR

H. 220 CM.

altezza	larghezza cm.										
	100	120	140	160	180	200	220				
150	99,-	121,-	141,-	161,-	181,-	201,-	220,-				
200	135,-	161,-	187,-	214,-	240,-	267,-	293,-				
250	168,-	200,-	234,-	267,-	300,-	333,-	367,-				
300	200,-	240,-	280,-	319,-	360,-	400,-	439,-				
350	234,-	280,-	326,-	373,-	420,-	466,-	512,-				


I prezzi nella tabella in rosa sono riferiti al tessuto giuntato.

## JAKARTA - LONDON

H. 220 CM.

altezza	larghezza cm.										
	100	120	140	160	180	200	220				
150	82,-	97,-	113,-	129,-	144,-	161,-	176,-				
200	108,-	129,-	150,-	171,-	194,-	215,-	236,-				
250	135,-	161,-	188,-	215,-	241,-	268,-	294,-				
300	161,-	194,-	225,-	257,-	289,-	322,-	354,-				
350	188,-	225,-	262,-	300,-	337,-	374,-	412,-				

# Linea Rullo Nano



## RILIEVO MISURE

L'installazione di Nano prevede l'uso del velcro per applicazioni a vetro o quella di apposite clip per applicazioni a serramento. Le misure del sistema Nano dovranno essere fornite in mm. Per il rilievo misure con installazione a vetro è consigliato l'utilizzo del metro speciale a ventosa. Per un'adeguata misurazione non tenere conto delle guarnizioni di gomma presenti su alcune tipologie di infissi.

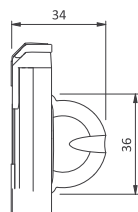
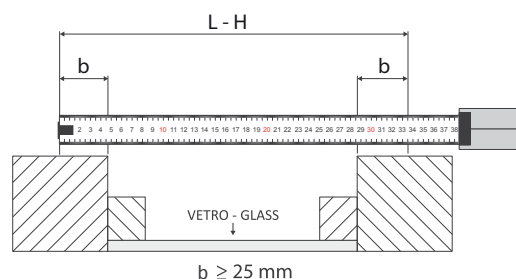
**ATTENZIONE:** per tende di grandi dimensioni, con tessuti oscuranti, inevitabile presenza di ondulazioni laterali.

## VERSIONE A VETRO CON BIADESIVO



## Rilievo misure per applicazione con clip

Per applicazioni con clip su serramento, utilizzare un metro comune, per il rilievo misure. Misurare la larghezza e l'altezza sopra e sotto il telaio della finestra, tenere in considerazione rispettivamente le misure più piccole e aggiungere 25 mm ad entrambe.



## LIMITI DIMENSIONALI

NANO SINGOLO			
Larghezza		Altezza	
Min.	Max.	Min.	Max.
35 cm	125 cm	40 cm	140 cm

La struttura è disponibile nei colori bianco o argento verniciati.

Tinte RAL a richiesta +20%

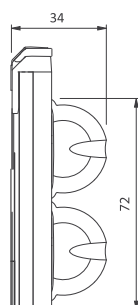
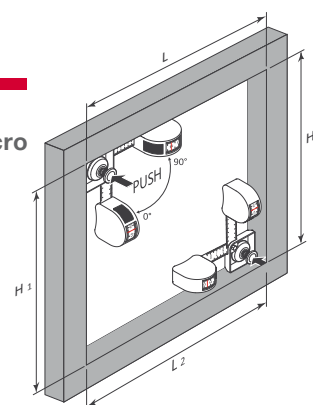
# Linea Rullo Nano Doppio

## VERSIONE A VETRO CON BIADESIVO



## Rilievo misure finite per applicazione con velcro

1. Far aderire il metro a ventosa nell'angolo in alto a sinistra della finestra.
2. Fare pressione sul bottone nero al centro, per far rimanere il metro in posizione.
3. Misurare L1 e H1.
4. Misurare L2 e H2.
5. Prendere in considerazione l'altezza e la larghezza più piccole misurate e sottrarre da entrambe 2 mm.



## LIMITI DIMENSIONALI

NANO DOPPIO			
Larghezza		Altezza	
Min.	Max.	Min.	Max.
35 cm	125 cm	60 cm	230 cm

La struttura è disponibile nei colori bianco o argento verniciati.

Tinte RAL a richiesta +20%

Con l'utilizzo di tessuti CAT.D per applicazioni su finestre VERTICALI e VASISTAS, l'altezza max. consentita è 150 cm. Per applicazioni su finestre VASISTAS l'altezza max. consentita per tutti gli altri tessuti è 180 cm.

## PREZZI STRUTTURA + TELO

## NANO SINGOLO

H/L	40				50				60				70				80	
40	100,-	103,-	112,-	122,-	111,-	115,-	126,-	137,-	120,-	126,-	139,-	152,-	130,-	136,-	152,-	167,-	140,-	148,-
50	106,-	110,-	120,-	131,-	116,-	122,-	135,-	148,-	127,-	133,-	148,-	164,-	138,-	145,-	163,-	180,-	148,-	157,-
60	112,-	118,-	128,-	140,-	123,-	130,-	144,-	159,-	133,-	141,-	159,-	176,-	144,-	153,-	173,-	194,-	156,-	165,-
70	118,-	124,-	136,-	149,-	130,-	136,-	153,-	169,-	140,-	149,-	168,-	188,-	152,-	161,-	184,-	207,-	162,-	174,-
80	124,-	131,-	145,-	160,-	136,-	144,-	161,-	180,-	148,-	157,-	178,-	201,-	159,-	169,-	194,-	221,-	170,-	182,-
90	131,-	137,-	153,-	163,-	143,-	151,-	170,-	192,-	155,-	164,-	188,-	213,-	166,-	177,-	205,-	234,-	178,-	192,-
100	136,-	144,-	161,-	178,-	149,-	159,-	180,-	202,-	161,-	172,-	198,-	225,-	173,-	186,-	217,-	247,-	186,-	201,-
110	143,-	151,-	169,-	189,-	156,-	165,-	189,-	213,-	168,-	180,-	207,-	236,-	180,-	194,-	227,-	260,-	193,-	209,-
120	149,-	157,-	177,-	198,-	162,-	173,-	198,-	223,-	175,-	188,-	218,-	248,-	188,-	202,-	238,-	274,-	201,-	218,-
130	155,-	164,-	185,-	207,-	168,-	180,-	207,-	234,-	181,-	196,-	227,-	260,-	194,-	210,-	248,-	287,-	209,-	227,-
140	161,-	170,-	194,-	217,-	174,-	188,-	215,-	246,-	189,-	203,-	238,-	272,-	202,-	219,-	259,-	300,-	215,-	235,-
CAT.	A	B	C	D	A	B	C	D	A	B	C	D	A	B	C	D	A	B

## NANO DOPPIO

H/L	40				50				60				70				80	
60	148,-	153,-	164,-	176,-	164,-	170,-	185,-	200,-	181,-	188,-	205,-	222,-	197,-	205,-	225,-	246,-	213,-	223,-
70	155,-	160,-	172,-	185,-	170,-	177,-	194,-	210,-	188,-	196,-	214,-	234,-	204,-	214,-	235,-	259,-	221,-	231,-
80	160,-	167,-	181,-	196,-	177,-	185,-	202,-	221,-	194,-	204,-	225,-	246,-	212,-	222,-	246,-	272,-	229,-	241,-
90	167,-	173,-	189,-	205,-	184,-	192,-	212,-	231,-	201,-	212,-	234,-	258,-	218,-	230,-	256,-	285,-	235,-	248,-
100	172,-	180,-	197,-	214,-	190,-	200,-	221,-	242,-	208,-	218,-	245,-	270,-	225,-	238,-	268,-	299,-	243,-	258,-
110	178,-	186,-	205,-	223,-	197,-	206,-	229,-	252,-	214,-	226,-	254,-	281,-	233,-	246,-	279,-	312,-	250,-	266,-
120	185,-	193,-	213,-	233,-	202,-	213,-	238,-	263,-	221,-	234,-	263,-	293,-	239,-	254,-	289,-	325,-	258,-	275,-
130	190,-	200,-	221,-	243,-	209,-	221,-	247,-	275,-	227,-	242,-	274,-	307,-	246,-	262,-	300,-	337,-	266,-	283,-
140	197,-	206,-	229,-	252,-	215,-	227,-	256,-	285,-	234,-	248,-	283,-	318,-	254,-	271,-	311,-	350,-	272,-	292,-
150	202,-	213,-	237,-	262,-	222,-	235,-	264,-	296,-	242,-	256,-	293,-	330,-	260,-	279,-	321,-	363,-	280,-	300,-
160	209,-	219,-	245,-	-	229,-	242,-	274,-	-	249,-	264,-	303,-	-	268,-	287,-	332,-	-	287,-	309,-
170	214,-	226,-	252,-	-	235,-	248,-	283,-	-	255,-	272,-	312,-	-	275,-	295,-	342,-	-	295,-	318,-
180	221,-	233,-	260,-	-	241,-	256,-	292,-	-	262,-	280,-	322,-	-	282,-	303,-	353,-	-	303,-	326,-
190	226,-	239,-	270,-	-	247,-	263,-	300,-	-	268,-	287,-	332,-	-	289,-	311,-	363,-	-	309,-	336,-
200	233,-	246,-	278,-	-	254,-	271,-	309,-	-	275,-	295,-	341,-	-	296,-	320,-	374,-	-	317,-	344,-
210	239,-	252,-	285,-	-	260,-	278,-	318,-	-	282,-	303,-	351,-	-	303,-	328,-	384,-	-	325,-	355,-
220	244,-	259,-	293,-	-	267,-	284,-	328,-	-	288,-	311,-	361,-	-	311,-	336,-	395,-	-	332,-	361,-
230	251,-	266,-	301,-	-	272,-	292,-	336,-	-	295,-	317,-	371,-	-	317,-	344,-	406,-	-	340,-	370,-
CAT.	A	B	C	D	A	B	C	D	A	B	C	D	A	B	C	D	A	B

Con l'utilizzo di tessuti CAT. D per applicazioni su finestre VERTICALI e VASISTAS, l'altezza max. consentita è 150 cm.  
Per applicazioni su finestre VASISTAS l'altezza max. consentita per tutti gli altri tessuti è 180 cm.

## CATEGORIE TESSUTI

CAT. A: OSCURA FILA - CREPE TOPAR PLUS

CAT. B: GLOW TOPAR PLUS - CHINTZ TOPAR PLUS - CADANS - CHINTZ TOPAR OFFICE

CAT. C: SCREEN 3% FR - SCREEN 3% METAL - SILVERRAIN BO

CAT. D: NANO FOIL METAL FR - NANO FOIL BO METAL (max altezza 150 cm)

## PREZZI STRUTTURA + TELO

H/L	80		90				100				110				120			
40	165,-	182,-	151,-	160,-	178,-	198,-	161,-	171,-	192,-	214,-	172,-	181,-	205,-	230,-	181,-	192,-	218,-	245,-
50	177,-	197,-	159,-	169,-	192,-	214,-	169,-	180,-	205,-	231,-	180,-	192,-	219,-	247,-	190,-	204,-	233,-	264,-
60	189,-	211,-	167,-	178,-	204,-	230,-	177,-	189,-	218,-	247,-	189,-	202,-	234,-	266,-	200,-	214,-	248,-	284,-
70	200,-	226,-	175,-	188,-	217,-	246,-	185,-	200,-	231,-	264,-	197,-	213,-	248,-	284,-	208,-	225,-	263,-	302,-
80	211,-	240,-	182,-	197,-	229,-	262,-	194,-	209,-	244,-	281,-	206,-	222,-	262,-	303,-	217,-	235,-	279,-	322,-
90	223,-	255,-	190,-	206,-	241,-	277,-	202,-	219,-	259,-	298,-	214,-	233,-	276,-	321,-	226,-	246,-	293,-	342,-
100	235,-	270,-	198,-	215,-	254,-	293,-	210,-	229,-	272,-	316,-	223,-	243,-	291,-	340,-	235,-	256,-	309,-	362,-
110	247,-	284,-	206,-	225,-	266,-	309,-	218,-	238,-	285,-	333,-	231,-	254,-	305,-	357,-	245,-	268,-	324,-	380,-
120	258,-	299,-	214,-	234,-	279,-	325,-	227,-	248,-	299,-	350,-	240,-	264,-	318,-	375,-	252,-	279,-	338,-	400,-
130	270,-	313,-	222,-	243,-	291,-	341,-	235,-	258,-	312,-	367,-	248,-	274,-	333,-	394,-	262,-	289,-	354,-	420,-
140	281,-	329,-	230,-	252,-	304,-	357,-	243,-	268,-	325,-	384,-	258,-	284,-	347,-	412,-	271,-	300,-	369,-	440,-
CAT.	C	D	A	B	C	D	A	B	C	D	A	B	C	D	A	B	C	D

H/L	80		90				100				110				120			
60	246,-	268,-	230,-	241,-	266,-	292,-	246,-	258,-	285,-	314,-	262,-	275,-	307,-	338,-	277,-	292,-	326,-	361,-
70	256,-	283,-	237,-	250,-	278,-	308,-	254,-	267,-	299,-	332,-	271,-	285,-	320,-	357,-	287,-	303,-	341,-	380,-
80	268,-	297,-	245,-	259,-	291,-	324,-	262,-	278,-	312,-	349,-	279,-	296,-	334,-	374,-	296,-	313,-	357,-	400,-
90	280,-	312,-	252,-	268,-	303,-	338,-	270,-	287,-	325,-	366,-	287,-	305,-	349,-	392,-	304,-	325,-	371,-	419,-
100	291,-	326,-	260,-	278,-	314,-	354,-	278,-	296,-	338,-	382,-	296,-	316,-	362,-	411,-	313,-	336,-	386,-	439,-
110	303,-	341,-	268,-	286,-	327,-	370,-	287,-	305,-	352,-	399,-	304,-	326,-	377,-	428,-	322,-	346,-	402,-	457,-
120	314,-	355,-	276,-	295,-	340,-	386,-	295,-	316,-	365,-	416,-	313,-	336,-	391,-	446,-	330,-	357,-	416,-	477,-
130	326,-	370,-	284,-	304,-	351,-	402,-	303,-	325,-	378,-	433,-	321,-	346,-	404,-	465,-	340,-	367,-	431,-	497,-
140	337,-	383,-	292,-	313,-	365,-	416,-	311,-	334,-	391,-	449,-	330,-	357,-	419,-	482,-	349,-	378,-	445,-	515,-
150	349,-	398,-	300,-	322,-	376,-	432,-	318,-	345,-	404,-	466,-	338,-	366,-	432,-	500,-	358,-	388,-	461,-	535,-
160	361,-	-	307,-	332,-	388,-	-	326,-	354,-	417,-	-	346,-	377,-	446,-	-	366,-	399,-	476,-	-
170	371,-	-	315,-	341,-	402,-	-	336,-	363,-	431,-	-	355,-	387,-	461,-	-	375,-	410,-	490,-	-
180	383,-	-	322,-	350,-	413,-	-	344,-	374,-	444,-	-	363,-	396,-	474,-	-	384,-	420,-	505,-	-
190	395,-	-	330,-	359,-	425,-	-	352,-	383,-	457,-	-	373,-	407,-	489,-	-	392,-	431,-	520,-	-
200	406,-	-	338,-	368,-	439,-	-	359,-	392,-	470,-	-	380,-	417,-	503,-	-	402,-	441,-	535,-	-
210	417,-	-	346,-	378,-	450,-	-	367,-	403,-	483,-	-	388,-	427,-	516,-	-	411,-	452,-	549,-	-
220	429,-	-	354,-	387,-	462,-	-	375,-	412,-	497,-	-	398,-	437,-	531,-	-	419,-	462,-	565,-	-
230	442,-	-	362,-	395,-	475,-	-	383,-	421,-	510,-	-	406,-	448,-	545,-	-	428,-	473,-	580,-	-
CAT.	C	D	A	B	C	D	A	B	C	D	A	B	C	D	A	B	C	D

SUPPLEMENTO ASTA DI MANOVRA: 35 €



# Manutenzioni

## LISTINO PREZZI NETTI PER MANUTENZIONE TENDE

Lavaggio ad acqua e stiro con ferro tradizionale (no rullo) di **tende da interno** di ogni tipologia, **tende a rullo, tende verticali, veneziane e teli da sole**.

• Tende da interno *	€ 2,90 al m <sup>2</sup>
• Tende a rullo e verticali	€ 5,30 al m <sup>2</sup> (minimo fatt. 1,5 m <sup>2</sup> CAD)
• Teli da sole	€ 6,90 al m <sup>2</sup>
• Veneziane 15-25-35-50 mm	€ 6,90 al m <sup>2</sup> (minimo fatt. 1,5 m <sup>2</sup> CAD)

- Consegna gratuita in 7 c.a giorni dal ritiro con mezzo nostro in Veneto,

### IMBALLO IN NYLON

- Consegna a mezzo corriere con addebito a forfait di € 20,00 fuori Veneto in Italia (escluse isole)

### IMBALLO IN CARTONE

Possibile lavaggio a secco per tende da interno con **supplemento 30%**

### \* Esclusi tessuti particolari:

oscuranti - gommati - velluti - drappeggi... che saranno quantificati a richiesta.

N.B.: CI RISERVIAMO A NOSTRO INSINDACABILE GIUDIZIO DI RESPINGERE TESSUTI O TENDE NON IDONEI ALLA MANUTENZIONE.

# Modulo Ordine Rullo STANDARD



**Callegari**

Tel. 049 8872588

Numero Verde Fax  
**800-019885**

MAGAZZINO E LABORATORI

Data .....

Cliente .....

.....

.....

Consegna: ☐ 1/2 Nostro ☐ 1/2 Ritiro Cliente ☐ 1/2 Corriere .....

Tempo di consegna .....

<b>STANDARD</b>		Modello: .....	L. Mantovana cm. ** .....
	Misure: <input type="checkbox"/> Struttura (esclusa mantovana ove prevista)	TESSUTO	
	<input type="checkbox"/> Telo finito	Articolo: .....	
	Finitura: <input type="checkbox"/> S73 SAT <input type="checkbox"/> S75 LUX	Colore: .....	
	<input type="checkbox"/> Altro .....	Guide dove disponibili <input type="checkbox"/>	
	Attacco: <input type="checkbox"/> Soffitto	AVVOLGIMENTO TELO	
	Parete: <input type="checkbox"/> Corto <input type="checkbox"/> Lungo <input type="checkbox"/> *XL cm. ....	<input type="checkbox"/> Interno stanza	
	Movimento: <input type="checkbox"/> Catena <input type="checkbox"/> Molla	<input type="checkbox"/> Parete	
	Motore: <input type="checkbox"/> 230 V Tipo: .....		
Telecomando tipo: .....			
Varie: .....			

<b>STANDARD</b>		Modello: .....	L. Mantovana cm. ** .....
	Misure: <input type="checkbox"/> Struttura (esclusa mantovana ove prevista)	TESSUTO	
	<input type="checkbox"/> Telo finito	Articolo: .....	
	Finitura: <input type="checkbox"/> S73 SAT <input type="checkbox"/> S75 LUX	Colore: .....	
	<input type="checkbox"/> Altro .....	Guide dove disponibili <input type="checkbox"/>	
	Attacco: <input type="checkbox"/> Soffitto	AVVOLGIMENTO TELO	
	Parete: <input type="checkbox"/> Corto <input type="checkbox"/> Lungo <input type="checkbox"/> *XL cm. ....	<input type="checkbox"/> Interno stanza	
	Movimento: <input type="checkbox"/> Catena <input type="checkbox"/> Molla	<input type="checkbox"/> Parete	
	Motore: <input type="checkbox"/> 230 V Tipo: .....		
Telecomando tipo: .....			
Varie: .....			

<b>STANDARD</b>		Modello: .....	L. Mantovana cm. ** .....
	Misure: <input type="checkbox"/> Struttura (esclusa mantovana ove prevista)	TESSUTO	
	<input type="checkbox"/> Telo finito	Articolo: .....	
	Finitura: <input type="checkbox"/> S73 SAT <input type="checkbox"/> S75 LUX	Colore: .....	
	<input type="checkbox"/> Altro .....	Guide dove disponibili <input type="checkbox"/>	
	Attacco: <input type="checkbox"/> Soffitto	AVVOLGIMENTO TELO	
	Parete: <input type="checkbox"/> Corto <input type="checkbox"/> Lungo <input type="checkbox"/> *XL cm. ....	<input type="checkbox"/> Interno stanza	
	Movimento: <input type="checkbox"/> Catena <input type="checkbox"/> Molla	<input type="checkbox"/> Parete	
	Motore: <input type="checkbox"/> 230 V Tipo: .....		
Telecomando tipo: .....			
Varie: .....			

\*XL: DISPONIBILE A RICHIESTA CON SUPPLEMENTO

\*\*Misura obbligatoria per mod. DEK 002-700

INVIARE IL FOGLIO INTERO - NON TAGLIARE LA PARTE INUTILIZZATA

MODULO ORDINE RULLO

# Modulo Ordine Rullo STANDARD:2



**Callegari**

Tel. 049 8872588

Numero Verde Fax  
**800-019885**

MAGAZZINO E LABORATORI

Data .....

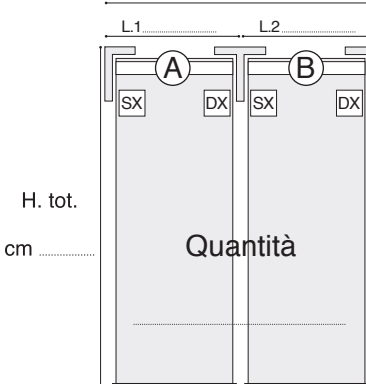
Cliente .....

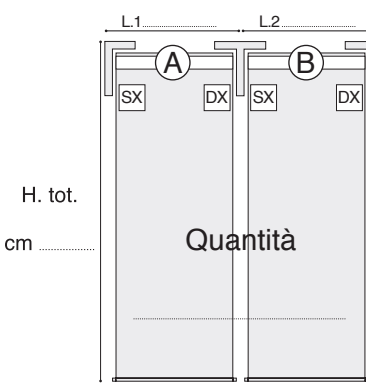
.....

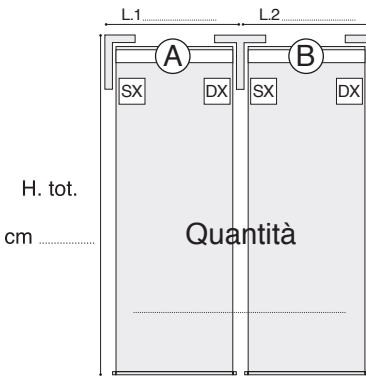
.....

Consegna: ☐ 1/2 Nostro ☐ 1/2 Ritiro Cliente ☐ 1/2 Corriere .....

Tempo di consegna .....

<b>STANDARD:2</b> L. tot. cm ..... 		Modello: ..... Misure: <input type="checkbox"/> Struttura (esclusa mantovana ove prevista) <input type="checkbox"/> Telo finito Finitura: <input type="checkbox"/> S73 SAT <input type="checkbox"/> S75 LUX <input type="checkbox"/> Altro ..... Attacco: <input type="checkbox"/> Soffitto Parete: <input type="checkbox"/> Corto <input type="checkbox"/> Lungo <input type="checkbox"/> *XL cm. .... Movimento: <input type="checkbox"/> Catena Motore: <input type="checkbox"/> 230 V Tipo: ..... Telecomando tipo: ..... Varie: .....	L. Mantovana cm. ** ..... <b>TESSUTO</b> Articolo: ..... Colore: .....  <b>AVVOLGIMENTO TELO</b> <input type="checkbox"/> Interno stanza <input type="checkbox"/> Parete
--	--	--	---

<b>STANDARD:2</b> L. tot. cm ..... 		Modello: ..... Misure: <input type="checkbox"/> Struttura (esclusa mantovana ove prevista) <input type="checkbox"/> Telo finito Finitura: <input type="checkbox"/> S73 SAT <input type="checkbox"/> S75 LUX <input type="checkbox"/> Altro ..... Attacco: <input type="checkbox"/> Soffitto Parete: <input type="checkbox"/> Corto <input type="checkbox"/> Lungo <input type="checkbox"/> *XL cm. .... Movimento: <input type="checkbox"/> Catena Motore: <input type="checkbox"/> 230 V Tipo: ..... Telecomando tipo: ..... Varie: .....	L. Mantovana cm. ** ..... <b>TESSUTO</b> Articolo: ..... Colore: .....  <b>AVVOLGIMENTO TELO</b> <input type="checkbox"/> Interno stanza <input type="checkbox"/> Parete
--	--	--	---

<b>STANDARD:2</b> L. tot. cm ..... 		Modello: ..... Misure: <input type="checkbox"/> Struttura (esclusa mantovana ove prevista) <input type="checkbox"/> Telo finito Finitura: <input type="checkbox"/> S73 SAT <input type="checkbox"/> S75 LUX <input type="checkbox"/> Altro ..... Attacco: <input type="checkbox"/> Soffitto Parete: <input type="checkbox"/> Corto <input type="checkbox"/> Lungo <input type="checkbox"/> *XL cm. .... Movimento: <input type="checkbox"/> Catena Motore: <input type="checkbox"/> 230 V Tipo: ..... Telecomando tipo: ..... Varie: .....	L. Mantovana cm. ** ..... <b>TESSUTO</b> Articolo: ..... Colore: .....  <b>AVVOLGIMENTO TELO</b> <input type="checkbox"/> Interno stanza <input type="checkbox"/> Parete
--	--	--	---

\*XL: DISPONIBILE A RICHIESTA CON SUPPLEMENTO

\*\*Misura obbligatoria per mod. DEK 002-700

INVIARE IL FOGLIO INTERO - NON TAGLIARE LA PARTE INUTILIZZATA

MODULO ORDINE RULLO

# Modulo Ordine Rullo DOPPIO



**Callegari**

Tel. 049 8872588

Numero Verde Fax  
**800-019885**

MAGAZZINO E LABORATORI

Data .....

Cliente .....

.....

.....

Consegna: ☐ 1/2 Nostro ☐ 1/2 Ritiro Cliente ☐ 1/2 Corriere .....

Tempo di consegna .....

**DOPPIO**

L. tot. cm

H. tot. cm

Quantità

Modello: .....

Misure: ☐ Struttura (esclusa mantovana ove prevista)

☐ Telo finito (A)

☐ Telo finito (B)

Finitura: ☐ S73 SAT ☐ S75 LUX

☐ Altro

Attacco: ☐ Soffitto

Parete: ☐ Corto ☐ Lungo ☐ \*XL cm.

Movimento: ☐ Catena

Motore: ☐ 230 V Tipo: .....

Telecomando tipo: .....

Varie: .....

L. Mantovana cm. \*\*

**TESSUTI**

(A) Articolo: .....

Colore: .....

(B) Articolo: .....

Colore: .....

**AVVOLGIMENTO TELI**

☐ Interno stanza

☐ Parete

**DOPPIO**

L. tot. cm

H. tot. cm

Quantità

Modello: .....

Misure: ☐ Struttura (esclusa mantovana ove prevista)

☐ Telo finito (A)

☐ Telo finito (B)

Finitura: ☐ S73 SAT ☐ S75 LUX

☐ Altro

Attacco: ☐ Soffitto

Parete: ☐ Corto ☐ Lungo ☐ \*XL cm.

Movimento: ☐ Catena

Motore: ☐ 230 V Tipo: .....

Telecomando tipo: .....

Varie: .....

L. Mantovana cm. \*\*

**TESSUTI**

(A) Articolo: .....

Colore: .....

(B) Articolo: .....

Colore: .....

**AVVOLGIMENTO TELI**

☐ Interno stanza

☐ Parete

**DOPPIO**

L. tot. cm

H. tot. cm

Quantità

Modello: .....

Misure: ☐ Struttura (esclusa mantovana ove prevista)

☐ Telo finito (A)

☐ Telo finito (B)

Finitura: ☐ S73 SAT ☐ S75 LUX

☐ Altro

Attacco: ☐ Soffitto

Parete: ☐ Corto ☐ Lungo ☐ \*XL cm.

Movimento: ☐ Catena

Motore: ☐ 230 V Tipo: .....

Telecomando tipo: .....

Varie: .....

L. Mantovana cm. \*\*

**TESSUTI**

(A) Articolo: .....

Colore: .....

(B) Articolo: .....

Colore: .....

**AVVOLGIMENTO TELI**

☐ Interno stanza

☐ Parete

\*XL: DISPONIBILE A RICHIESTA CON SUPPLEMENTO

\*\*Misura obbligatoria per mod. DEK 002-700

# Modulo Ordine Rullo DOPPIO:2



**Callegari**

Tel. 049 8872588

Numero Verde Fax  
**800-019885**

MAGAZZINO E LABORATORI

Data .....

Cliente .....

.....

.....

Consegna: ☐ 1/2 Nostro ☐ 1/2 Ritiro Cliente ☐ 1/2 Corriere .....

Tempo di consegna .....

**DOPPIO:2**

L. tot. cm .....

L1 L2

(B) (A)

SX DX SX DX

H. tot. cm .....

Quantità

Modello: .....

Misure: ☐ Struttura (esclusa mantovana ove prevista)

☐ Telo finito (A)

☐ Telo finito (B)

Finitura: ☐ S73 SAT ☐ S75 LUX

☐ Altro .....

Attacco: ☐ Soffitto

Parete: ☐ Corto ☐ Lungo ☐ \*XL cm. ....

Movimento: ☐ Catena

Motore: ☐ 230 V Tipo: .....

Telecomando tipo: .....

Varie: .....

L. Mantovana cm. \*\* .....

TESSUTI

(A) Articolo: .....

Colore: .....

(B) Articolo: .....

Colore: .....

AVVOLGIMENTO TELI

☐ Interno stanza

☐ Parete

**DOPPIO:2**

L. tot. cm .....

L1 L2

(B) (A)

SX DX SX DX

H. tot. cm .....

Quantità

Modello: .....

Misure: ☐ Struttura (esclusa mantovana ove prevista)

☐ Telo finito (A)

☐ Telo finito (B)

Finitura: ☐ S73 SAT ☐ S75 LUX

☐ Altro .....

Attacco: ☐ Soffitto

Parete: ☐ Corto ☐ Lungo ☐ \*XL cm. ....

Movimento: ☐ Catena

Motore: ☐ 230 V Tipo: .....

Telecomando tipo: .....

Varie: .....

L. Mantovana cm. \*\* .....

TESSUTI

(A) Articolo: .....

Colore: .....

(B) Articolo: .....

Colore: .....

AVVOLGIMENTO TELI

☐ Interno stanza

☐ Parete

**DOPPIO:2**

L. tot. cm .....

L1 L2

(B) (A)

SX DX SX DX

H. tot. cm .....

Quantità

Modello: .....

Misure: ☐ Struttura (esclusa mantovana ove prevista)

☐ Telo finito (A)

☐ Telo finito (B)

Finitura: ☐ S73 SAT ☐ S75 LUX

☐ Altro .....

Attacco: ☐ Soffitto

Parete: ☐ Corto ☐ Lungo ☐ \*XL cm. ....

Movimento: ☐ Catena

Motore: ☐ 230 V Tipo: .....

Telecomando tipo: .....

Varie: .....

L. Mantovana cm. \*\* .....

TESSUTI

(A) Articolo: .....

Colore: .....

(B) Articolo: .....

Colore: .....

AVVOLGIMENTO TELI

☐ Interno stanza

☐ Parete

\*XL: DISPONIBILE A RICHIESTA CON SUPPLEMENTO

\*\*Misura obbligatoria per mod. DEK 002-700

# Modulo Ordine Rullo SORMONTO



**Callegari**

Tel. 049 8872588

Numero Verde Fax  
**800-019885**

MAGAZZINO E LABORATORI

Data .....

Cliente .....

.....

.....

Consegna: ☐ 1/2 Nostro ☐ 1/2 Ritiro Cliente ☐ 1/2 Corriere .....

Tempo di consegna .....

SORMONTO		Modello:	L. Mantovana cm.**
	Misure:	<input type="checkbox"/> Struttura (esclusa mantovana ove prevista) <input type="checkbox"/> Telo finito (A) <input type="checkbox"/> Telo finito (B)	TESSUTI
	Finitura:	<input type="checkbox"/> S73 SAT <input type="checkbox"/> S75 LUX <input type="checkbox"/> Altro	(A) Articolo: ..... Colore: ..... (B) Articolo: ..... Colore: .....
	Attacco:	<input type="checkbox"/> Soffitto	AVVOLGIMENTO TELI <input type="checkbox"/> Interno stanza <input type="checkbox"/> Parete
	Parete:	<input type="checkbox"/> Corto <input type="checkbox"/> Lungo <input type="checkbox"/> *XL cm.	
	Movimento:	<input type="checkbox"/> Catena	
Motore:	<input type="checkbox"/> 230 V Tipo: .....		
Telecomando tipo:	.....		
Varie:		.....	

SORMONTO		Modello:	L. Mantovana cm.**
	Misure:	<input type="checkbox"/> Struttura (esclusa mantovana ove prevista) <input type="checkbox"/> Telo finito (A) <input type="checkbox"/> Telo finito (B)	TESSUTI
	Finitura:	<input type="checkbox"/> S73 SAT <input type="checkbox"/> S75 LUX <input type="checkbox"/> Altro	(A) Articolo: ..... Colore: ..... (B) Articolo: ..... Colore: .....
	Attacco:	<input type="checkbox"/> Soffitto	AVVOLGIMENTO TELI <input type="checkbox"/> Interno stanza <input type="checkbox"/> Parete
	Parete:	<input type="checkbox"/> Corto <input type="checkbox"/> Lungo <input type="checkbox"/> *XL cm.	
	Movimento:	<input type="checkbox"/> Catena	
Motore:	<input type="checkbox"/> 230 V Tipo: .....		
Telecomando tipo:	.....		
Varie:		.....	

SORMONTO		Modello:	L. Mantovana cm.**
	Misure:	<input type="checkbox"/> Struttura (esclusa mantovana ove prevista) <input type="checkbox"/> Telo finito (A) <input type="checkbox"/> Telo finito (B)	TESSUTI
	Finitura:	<input type="checkbox"/> S73 SAT <input type="checkbox"/> S75 LUX <input type="checkbox"/> Altro	(A) Articolo: ..... Colore: ..... (B) Articolo: ..... Colore: .....
	Attacco:	<input type="checkbox"/> Soffitto	AVVOLGIMENTO TELI <input type="checkbox"/> Interno stanza <input type="checkbox"/> Parete
	Parete:	<input type="checkbox"/> Corto <input type="checkbox"/> Lungo <input type="checkbox"/> *XL cm.	
	Movimento:	<input type="checkbox"/> Catena	
Motore:	<input type="checkbox"/> 230 V Tipo: .....		
Telecomando tipo:	.....		
Varie:		.....	

\*XL: DISPONIBILE A RICHIESTA CON SUPPLEMENTO

\*\*Misura obbligatoria per mod. DEK 002-700


# Materiale per il punto vendita

<b>ES 302 linea DEK 000</b> Tavoletta cm 60x10 con tessuto a scelta Tessuto a scelta	90,- cad.	<b>ES 303 linea DEK 700</b> Tavoletta cm 60x10 con tessuto a scelta Tessuto a scelta	95,- cad.
			
<b>ES linea DEK Q1/T2</b> Tavoletta plexiglass da cm 60x10 con perni Tessuto a scelta	85,- cad.		
			
<b>ES TEMPO 1</b> Tavoletta plexiglass da cm 60x10 con perni Sistemi in alluminio "Tempo" singolo a scelta	39,- cad.	<b>ES TEMPO 2</b> Tavoletta plexiglass da cm 60x10 con perni Sistemi acciaio "Tempo" singolo a scelta	32,- cad.
			
<b>ES BASTONI 3</b> Tavoletta plexiglass da cm 60x10 con perni Bastoni ferro-ottone a scelta	32,- cad.	<b>ES GUIDE 195</b> 2 guide a parete H. cm 195 (con 10 fresate) per inserimento tavolette plexiglass con perni	15,- a coppia
			

PREZZI NETTI IVA ESCLUSA

# Informazioni tecniche

## Struttura tenda a rullo senza frontale Linea Dek 000-600



## Struttura tenda a rullo con frontale Linea Dek 002 e 700



PREZZI NETTI IVA ESCLUSA

# Condizioni generali di vendita

I prezzi indicati s'intendono franco fabbrica, imballo escluso.

- Dimensioni:** Le misure delle tende confezionate (complete di tessuto) si intendono lorde, massimo ingombro dell'armatura.
- Consegne:** Le date di consegna degli ordini sono indicative. Eventuali ritardi nella spedizione non comportano richieste di danni o pagamenti di penali.
- Foro Competente:** Per eventuali controversie sarà competente il Foro di Padova.
- Resi:** Non si accettano "resi" per tende erroneamente ordinate. Eventuali "resi" per motivi diversi da quanto sopra precisato dovranno essere preventivamente autorizzati per iscritto dal venditore, in caso contrario verranno respinti. Nel caso di riconoscimento di materiale difettoso, l'azienda garantisce la sola sostituzione del materiale e nessuna richiesta potrà essere avanzata riguardo a spese sostenute per la sostituzione del materiale già in opera.
- Varie:** Le caratteristiche tecniche del presente listino possono subire modifiche in qualsiasi momento senza che ciò possa costituire oggetto di contestazione.
- Importante:** Dai suddetti prezzi sono escluse le spese di posa in opera.
- Trasporto:** Non si assume alcuna responsabilità per incidenti causati a terzi o a cose o al prodotto stesso durante e dopo le operazioni di posa in opera.
- Tessuti:** Per convenzione tutte le tende del presente listino si intendono con comandi "visti da fuori".
- La merce viaggia a rischio e pericolo del committente.  
In caso di deterioramento degli imballi, il committente dovrà formulare, al momento del ricevimento della merce, una riserva scritta al trasportatore.
- L'uguaglianza assoluta delle tinte non può essere garantita tra campionario e tessuti forniti.



Callegari Francesco s.r.l. Via Meucci, 4 - Z.I. 35010 Cadoneghe (PD) - Tel. 049 8872588 - Fax 049 8872059 - Fax verde 800 019885  
[www.callegaritende.it](http://www.callegaritende.it) [sistemi@callegaritende.it](mailto:sistemi@callegaritende.it)

**LISTINO PREZZI AL PUBBLICO IVA ESCLUSA**

