



Callegari



BASTONI

DECORATIVI OTTONE FERRO ALLUMINIO

febbraio 2017















Callegari


Per ordini scrivere a: sistemi@callegaritende.it

BASTONI
DECORATIVI OTTONE FERRO ALLUMINIO

	Finiture	78	
	Linea Prestige ø 35 - 50	80	
	Linea Rustici Legno ø 35 - 50	84	
	Linea Time ø 10	88	
	Linea New Classic Astine allungabili ø 10	90	
	Linea New Classic Bastoncini ottone ø 10	91	
	Linea New Classic Astine allungabili ø 7	92	
	Linea Bastoncini ottone ø 13		
	Linea Le Forme ottone ø 10	94	
	Linea Le Forme ottone ø 20	96	
	Linea New Classic ottone ø 20	98	
	Linea Ottone Classico ø 20	100	
	Linea Ottone Classico ø 30	102	
	Linea I Bronzi ottone bronzato graffiato ø 20	104	
	Linea Time ø20 AA anelli alluminio	106	
	Linea Time ø20 SC scorrevoli	108	
	Linea Time ø30 AA anelli alluminio	110	
	Linea Time ø30 SC scorrevoli	111	

	Linea Antenati 2 ferro ø18 forgiati anticati	114	
	Linea Antenati ferro ø6 forgiato smeriglio	117	
	Linea Bastoncini anticati ø10	118	
	Linea Ferri Vecchi ottone-ferro ø15	120	
	Linea C ferro anticato ø20	122	
	Linea Ferri Vecchi ø20	124	
	Linea Ferri Vecchi ø30	130	
	Linea I Colori legno ø22	132	
	Linea Revival legno classico ø35	133	
	Linea Fermatende	134	
	Linea Componenti in ottone per scale	136	
	Linea Astine tiratenda	137	

Le Finiture



S.744
Ruggine oro spugnato



S.740
Verde scuro oro



S.739
Blu oro antico




S.92
Bronzo verniciato




S.91
Ruggine



S.18
Nero rame




S.44
Nero oro




S.10
Nero argento



S.17
Nero opaco



S.161
Grigio micaceo Bronzo



S.160
Grigio micaceo
oro anticato



S.11
Grigio micaceo



S.28
Ferro naturale



S.15
Rosso porpora oro



S.162
Cotto oro anticato
(in esaurimento)



S.163
Bosco oro
(in esaurimento)




S.16
Verde veneziano oro



S.48
Avorio rame



S.19
Ferro Avorio Sfumato Oro



201N
Nero micaceo



202S
Ferro smerigliato
verniciato



203NR
Nero ruggine



204BO
Bianco oro



S.39
Ottone bronzato
graffiato



S.37
Ottone sat.



S.1
Ottone L.V.



S.22
Nikel sat.



S.20
Cromo




S.14
Blu oro martellato



S.12
Bianco lux



S.300
Ardesia
(in esaurimento)



S.301
Ardesia maculato arg.
(in esaurimento)



S.302
Ardesia maculato oro
(in esaurimento)



S.303
Bianco lux maculato arg.



S.304
Bianco lux maculato oro










S.305
Bronzo maculato arg.







S.306
Bronzo maculato oro

Le Finiture Legno

	Pietra
	Tortora
	Granito
	Tortora Decapè
	Grigio Cielo
	Conchiglia
	Rovere





Le Finiture Alluminio

	S.12 Bianco Lux
	S.75 Alluminio Lux
	S.73 Alluminio Satinato
	S.77 Asfalto Sat

Linea Prestige Legno ø35

Accessori inclusi: bastone ~ anelli con occhio ogni 10 cm. ~ terminali

SUPPORTI ESCLUSI

LINEA PRESTIGE LEGNO Ø35 ANELLI	FINITURA	PREZZO CADAUNO - MISURE IN CM.		
		200	240	300 
CARLOTTA FIN. TORTORA 	TORTORA	88,20	100,99	120,18
	GRIGIO CIELO			
	PIETRA	136,04	156,97	188,36
	GRANITO			
	CONCHIGLIA			
	TORTORA DECAPÈ			
ZOE FIN. TORTORA DECAPÈ 	TORTORA	88,20	100,99	120,18
	GRIGIO CIELO			
	PIETRA	136,04	156,97	188,36
	GRANITO			
	CONCHIGLIA			
	TORTORA DECAPÈ			
VERONICA FIN. PIETRA 	TORTORA	96,36	109,15	128,34
	GRIGIO CIELO			
	PIETRA	144,56	164,09	195,48
	GRANITO			
	CONCHIGLIA			
	TORTORA DECAPÈ			

 QUESTA MISURA NECESSITA DI UN SUPPORTO CENTRALE.

Tutti i bastoni sono disponibili nelle 6 finiture

Accessori inclusi: bastone ~ scorrevoli ogni 8 cm. ~ terminali

SUPPORTI ESCLUSI

LINEA PRESTIGE LEGNO Ø35 SCORREVOLI	FINITURA	PREZZO CADAUNO - MISURE IN CM.		
		200	240	300 
CARLOTTA FIN. TORTORA 	TORTORA	83,26	95,74	112,60
	GRIGIO CIELO			
	PIETRA	101,58	116,30	136,50
	GRANITO			
	CONCHIGLIA			
	TORTORA DECAPÈ			
ZOE FIN. TORTORA DECAPÈ 	TORTORA	83,26	95,74	112,60
	GRIGIO CIELO			
	PIETRA	101,58	116,30	136,50
	GRANITO			
	CONCHIGLIA			
	TORTORA DECAPÈ			
VERONICA FIN. TORTORA DECAPÈ 	TORTORA	91,42	103,90	120,76
	GRIGIO CIELO			
	PIETRA	110,10	123,42	143,62
	GRANITO			
	CONCHIGLIA			
	TORTORA DECAPÈ			



 QUESTA MISURA NECESSITA DI UN SUPPORTO CENTRALE.

* BASTONI CONFEZIONATI SU MISURA, TEMPI DI CONSEGNA 10 GIORNI LAVORATIVI.

Linea Prestige Legno ø35



Accessori inclusi: profilo ~ movimento a pacchetto completo ~ cadute e filo

TERMINALI E SUPPORTI ESCLUSI

LINEA PRESTIGE LEGNO Ø35 GRECALE	FINITURA	PREZZO CADAUNO - MISURE IN CM.		
		200	240	300 
	TORTORA	99,90	118,14	141,49
	GRIGIO CIELO			
	PIETRA			
	GRANITO	111,06	131,54	158,23
	CONCHIGLIA			
	TORTORA DECAPÈ			

Accessori inclusi: profilo ~ movimento a pacchetto completo ~ cadute e filo















TERMINALI E SUPPORTI ESCLUSI

LINEA PRESTIGE LEGNO Ø35 ORIZZONTE	FINITURA	PREZZO CADAUNO - MISURE IN CM.		
		200	240	300 
	TORTORA	147,97	171,66	206,73
	GRIGIO CIELO			
	PIETRA			
	GRANITO	159,13	185,06	223,47
	CONCHIGLIA			
	TORTORA DECAPÈ			

 QUESTA MISURA NECESSITA DI UN SUPPORTO CENTRALE.

Tutti i bastoni sono disponibili nelle 6 finiture

COMPONENTI

COMPONENTI	CODICE	SVILUPPO CM	FINITURA	PREZZO CADAUNO	COMPONENTI	CODICE	SVILUPPO CM	FINITURA	PREZZO CADAUNO	
SUPPORTO 	351S10	10	TORTORA	5,64	SUPPORTO 	351S18	18	TORTORA	8,00	
	352S10		GRIGIO CIELO			352S18		GRIGIO CIELO		
			PIETRA	9,14		PIETRA		13,24		
			GRANITO			GRANITO				
			CONCHIGLIA			CONCHIGLIA				
TORTORA DECAPÈ	TORTORA DECAPÈ									
SUPPORTO SOFFITTO 	S35SCT	7	TORTORA	36,00	SUPPORTO PARETE 	S35CCT	7	TORTORA	36,00	
	S35SCGTP		GRIGIO CIELO			S35CCGTP		GRIGIO CIELO		
	S35SCGC		PIETRA			S35CCGC		PIETRA		
			TORTORA DECAPÈ					TORTORA DECAPÈ		
SUPPORTO PARETE 	S35LCT	14-17	TORTORA	38,85	SUPPORTO DOPPIO 	35SD1	12-20	TORTORA	18,88	
	S35LCGTP		GRIGIO CIELO			35SD2		GRIGIO CIELO		24,52
			PIETRA					PIETRA		
			TORTORA DECAPÈ					TORTORA DECAPÈ		
	TERMINALE CARLOTTA 		35C1			9		GRIGIO CIELO	12,12	ROSETTA LATERALE 
35C2		PIETRA	35R2	GRIGIO CIELO	7,36					
		GRANITO		GRANITO						
		CONCHIGLIA		CONCHIGLIA						
		TORTORA DECAPÈ		TORTORA DECAPÈ						
TERMINALE ZOE 	35Z1	8,5	TORTORA	12,12	ANELLO CON OCCHIOLO 	35A1	7,4	TORTORA	1,78	
	35Z2		GRIGIO CIELO			35A2		GRIGIO CIELO		3,26
			PIETRA	PIETRA						
			GRANITO	GRANITO						
			CONCHIGLIA	CONCHIGLIA						
CONCHIGLIA	CONCHIGLIA									
TERMINALE VERONICA 	35V1	7,5	TORTORA	16,20	BASTONE SENZA CANALE Ø35 	35B1	300	TORTORA	PREZZO AL MT.	
	35V2		GRIGIO CIELO			35B2		GRIGIO CIELO	14,18	
			PIETRA	PIETRA				19,72		
			GRANITO	GRANITO						
			CONCHIGLIA	CONCHIGLIA						
CONCHIGLIA	CONCHIGLIA									
TORTORA DECAPÈ	TORTORA DECAPÈ							TORTORA DECAPÈ		
SCORREVOLE GRIGIO CON RULLINO 	CV311G	-	GRIGIO	0,34	BASTONE CON CANALE 	35B1C	300	TORTORA	PREZZO AL MT.	
								35B2C	GRIGIO CIELO	25,26
								PIETRA	30,84	
								GRANITO		
								CONCHIGLIA		
CONCHIGLIA	CONCHIGLIA									

Linea Prestige Legno ø50

Accessori inclusi: bastone ~ anelli con occhio ogni 10 cm. ~ terminali

SUPPORTI ESCLUSI

LINEA PRESTIGE LEGNO Ø50 ANELLI	FINITURA	PREZZO CADAUNO - MISURE IN CM.		
		200	240	300
 AGNESE FIN. GRIGIO CIELO	TORTORA	136,52	156,38	186,16
	GRIGIO CIELO			
	PIETRA	183,56	211,47	253,34
	GRANITO			
	CONCHIGLIA			
	TORTORA DECAPÈ			
 ELISABETTA FIN. CONCHIGLIA	TORTORA	136,52	156,38	186,16
	GRIGIO CIELO			
	PIETRA	183,56	211,47	253,34
	GRANITO			
	CONCHIGLIA			
	TORTORA DECAPÈ			
 ESTER FIN. GRANITO	TORTORA	145,24	165,10	194,88
	GRIGIO CIELO			
	PIETRA	190,64	218,55	260,42
	GRANITO			
	CONCHIGLIA			
	TORTORA DECAPÈ			

Tutti i bastoni sono disponibili nelle 6 finiture

Accessori inclusi: bastone ~ scorrevoli ogni 8 cm. ~ terminali

SUPPORTI ESCLUSI



LINEA PRESTIGE LEGNO Ø50 SCORREVOLI	FINITURA	PREZZO CADAUNO - MISURE IN CM.		
		200	240	300
 AGNESE FIN. GRIGIO CIELO	TORTORA	111,58	127,13	148,58
	GRIGIO CIELO			
	PIETRA	129,46	147,23	172,02
	GRANITO			
	CONCHIGLIA			
	TORTORA DECAPÈ			
 ELISABETTA FIN. GRIGIO CIELO	TORTORA	111,58	127,13	148,58
	GRIGIO CIELO			
	PIETRA	129,46	147,23	172,02
	GRANITO			
	CONCHIGLIA			
	TORTORA DECAPÈ			
 ESTER FIN. GRANITO	TORTORA	120,30	135,85	157,30
	GRIGIO CIELO			
	PIETRA	136,54	154,31	179,10
	GRANITO			
	CONCHIGLIA			
	TORTORA DECAPÈ			

* BASTONI CONFEZIONATI SU MISURA, TEMPI DI CONSEGNA 10 GIORNI LAVORATIVI.

Linea Prestige Legno ø50



Accessori inclusi: profilo ~ movimento a pacchetto completo ~ cadute e filo

TERMINALI E SUPPORTI ESCLUSI

LINEA PRESTIGE LEGNO Ø50 GRECALE	FINITURA	PREZZO CADAUNO - MISURE IN CM.		
		200	240	300 
	TORTORA	115,22	136,53	164,47
	GRIGIO CIELO			
	PIETRA			
	GRANITO	126,34	149,87	181,15
	CONCHIGLIA			
	TORTORA DECAPÈ			

Accessori inclusi: profilo ~ movimento a pacchetto completo ~ cadute e filo

















TERMINALI E SUPPORTI ESCLUSI

LINEA PRESTIGE LEGNO Ø50 ORIZZONTE	FINITURA	PREZZO CADAUNO - MISURE IN CM.		
		200	240	300 
	TORTORA	163,29	190,05	229,71
	GRIGIO CIELO			
	PIETRA			
	GRANITO	174,73	203,71	246,71
	CONCHIGLIA			
	TORTORA DECAPÈ			

 QUESTA MISURA NECESSITA DI UN SUPPORTO CENTRALE.

Tutti i bastoni sono disponibili nelle 6 finiture

COMPONENTI

COMPONENTI	CODICE	SVILUPPO CM	FINITURA	PREZZO CADAUNO	COMPONENTI	CODICE	SVILUPPO CM	FINITURA	PREZZO CADAUNO	
	501S10	10	TORTORA	8,24		501S20	20	TORTORA	27,88	
	502S10		GRIGIO CIELO	11,62		GRIGIO CIELO		33,54		
			PIETRA							
			GRANITO							
			CONCHIGLIA							
TORTORA DECAPÈ										
	S50SCT	7	TORTORA	38,85		S50CCT	7	TORTORA	35,70	
	S50SCGTP		GRIGIO CIELO			GRIGIO CIELO				
	S50SCGC		PIETRA			PIETRA				
			TORTORA DECAPÈ			TORTORA DECAPÈ				
	S50LCT	14-17	TORTORA	35,70		50SD1	12-20	TORTORA	31,02	
	S50LCGTP		GRIGIO CIELO			GRIGIO CIELO		36,76		
			PIETRA			PIETRA				
			TORTORA DECAPÈ			TORTORA DECAPÈ				
	S50LCGC	GRANITO	GRANITO							
		CONCHIGLIA	CONCHIGLIA							
		50AG1	11,5	TORTORA	18,62		50R1	-	TORTORA	7,26
		50AG2		GRIGIO CIELO	22,00		GRIGIO CIELO		10,66	
PIETRA										
GRANITO										
CONCHIGLIA										
TORTORA DECAPÈ										
	50ELI1	11	TORTORA	18,62		50A1	9,3	TORTORA	2,78	
	50ELI2		GRIGIO CIELO	22,00		GRIGIO CIELO		4,24		
			PIETRA							
			GRANITO							
		CONCHIGLIA	CONCHIGLIA							
	50ES1	13	TORTORA	22,98		50B1	300	TORTORA	PREZZO AL MT.	
	50ES2		GRIGIO CIELO	25,54		GRIGIO CIELO		21,84		
			PIETRA			PIETRA				
			GRANITO			GRANITO				
			CONCHIGLIA			CONCHIGLIA				
TORTORA DECAPÈ										
	CV311G	-	GRIGIO	0,34		50B1C	300	TORTORA	PREZZO AL MT.	
				50B2C		GRIGIO CIELO		32,92		
				PIETRA		38,48				
				GRANITO						
				CONCHIGLIA						
							TORTORA DECAPÈ			

Linea Rustici Legno ø35

Accessori inclusi: bastone ~ anelli o scorrevoli o sistema Pac ~ terminali









SUPPORTI ESCLUSI

LINEA RUSTICI LEGNO Ø35	FINITURA	PREZZO CADAUNO - MISURE IN CM.		
		200	240	300 
ARES SCORREVOLI 	ROVERE FERRO	116,72	132,24	153,66
	ROVERE BIANCO			
ARES ANELLI 	ROVERE FERRO	118,86	134,13	157,04
	ROVERE BIANCO			
ARES ORIZZONTE 	ROVERE FERRO	205,67	232,40	272,03
	ROVERE BIANCO			
ARES GRECALE 	ROVERE FERRO	157,60	178,88	206,79
	ROVERE BIANCO			

 QUESTA MISURA NECESSITA DI UN SUPPORTO CENTRALE.

* BASTONI CONFEZIONATI SU MISURA, TEMPI DI CONSEGNA 10 GIORNI LAVORATIVI.

COMPONENTI

COMPONENTI	CODICE	SVILUPPO CM	FINITURA	PREZZO CADAUNO	COMPONENTI	CODICE	SVILUPPO CM	FINITURA	PREZZO CADAUNO
TERMINALE 	ARES	6	FERRO	21,25	ANELLO 	1A065	0,65	FERRO	1,64
			BIANCO					BIANCO	
SUPPORTO SOFFITTO 	SS35	7	FERRO	38,85	SUPPORTO PARETE LUNGO 	SL35	14-17	FERRO	35,70
			BIANCO					BIANCO	
SUPPORTO PARETE CORTO 	SP35	7	FERRO	35,70	BASTONE SENZA CANALE Ø35 	35RC	300	ROVERE	PREZZO AL MT.
			BIANCO						21,78
SCORREVOLE GRIGIO CON RULLINO 	CV311G	-	GRIGIO	0,34	BASTONE CON CANALE Ø35 	35R	300	ROVERE	PREZZO AL MT.
									32,86

Linea Rustici Legno ø50

Accessori inclusi: bastone ~ anelli o scorrevoli o sistema Pac ~ terminali

SUPPORTI ESCLUSI

LINEA RUSTICI LEGNO Ø50	FINITURA	PREZZO CADAUNO - MISURE IN CM.		
		200	240	300 
ZEUS SCORREVOLI 	ROVERE FERRO	169,38	193,86	228,70
	ROVERE BIANCO			
ZEUS ANELLI 	ROVERE FERRO	190,32	218,30	260,28
	ROVERE BIANCO			
ZEUS ORIZZONTE 	ROVERE FERRO	258,33	294,02	347,07
	ROVERE BIANCO			
ZEUS GRECALE 	ROVERE FERRO	210,26	240,50	281,83
	ROVERE BIANCO			

 QUESTA MISURA NECESSITA DI UN SUPPORTO CENTRALE.

* BASTONI CONFEZIONATI SU MISURA, TEMPI DI CONSEGNA 10 GIORNI LAVORATIVI.

COMPONENTI

COMPONENTI	CODICE	SVILUPPO CM	FINITURA	PREZZO CADAUNO	COMPONENTI	CODICE	SVILUPPO CM	FINITURA	PREZZO CADAUNO
TERMINALE 	ZEUS	8	FERRO	25,20	ANELLO 	1A093	0,93	FERRO	2,58
			BIANCO					BIANCO	
SUPPORTO SOFFITTO 	SS50	7	FERRO	38,85	SUPPORTO PARETE LUNGO 	SL50	14-17	FERRO	35,70
			BIANCO					BIANCO	
SUPPORTO PARETE CORTO 	SP50	7	FERRO	35,70	BASTONE SENZA CANALE Ø50 	50RC	300	ROVERE	PREZZO AL MT.
			BIANCO						44,16
SCORREVOLE GRIGIO CON RULLINO 	CV311G	-	GRIGIO	0,34	BASTONE CON CANALE Ø50 	50R	300	ROVERE	PREZZO AL MT.
									55,24

OTTONE - ALLUMINIO

Linea Prestige Legno ø35


SUPPORTO SOFFITTO Ø35



MOD. Ø35 PAC ORIZZONTALE



MOD. Ø35 SCORREVOLI



MOD. Ø35 PAC GRECALE



Linea Prestige Legno ø50



MOD. Ø50 PAC ORIZZONTALE



MOD. Ø50 SCORREVOLI



MOD. Ø50 PAC GRECALE



Linea Rustici 2015 Legno ø35



Linea Rustici 2015 Legno ø50



OTTONE - ALLUMINIO

Accessori inclusi nel prezzo: tubo~ terminali ~ supporti art. 432 ~ anelli con occhiolo fuso ogni 8 cm. (dove specificato)

LINEA TIME Ø10	FINITURA	PREZZO CADAUNO - MISURE IN CM.				
		40	60	80	100	120
GLOBO CON ANELLI 	S.12 BIANCO LUX	21,30	23,91	26,52	29,13	31,74
	S.92 BRONZO VERNIC.					
SIRIO CON ANELLI FIN. S.92 BRONZO VERNICIATO 	S.12 BIANCO LUX	21,30	23,91	26,52	29,13	31,74
	S.92 BRONZO VERNIC.					
GLOBO SENZA ANELLI FIN. S.12 BIANCO LUX 	S.12 BIANCO LUX	15,78	16,55	17,32	18,09	18,86
	S.92 BRONZO VERNIC.					
SIRIO SENZA ANELLI 	S.12 BIANCO LUX	15,78	16,55	17,32	18,09	18,86
	S.92 BRONZO VERNIC.					

N.B. DISPONIBILI LE FINITURE MACULATE

S301* - 302* - 303 - 304 - 305 - 306 CON SUPPLEMENTO 30% NON A MAGAZZINO

S303 BIANCO LUX MACULATO ARGENTO






S304 BIANCO LUX MACULATO ORO

S305 BRONZO MACULATO ARGENTO

S306 BRONZO MACULATO ORO









COMPONENTI	CODICE	SVILUPPO CM	FINITURA	PREZZO CADAUNO	COMPONENTI	CODICE	SVILUPPO CM	FINITURA	PREZZO CADAUNO
SUPPORTO MONOBLOCCO BUSTE DA 2 PZ. TONDO 	432	1,5	S.12 BIANCO LUX	4,63	TERMINALE GLOBO 	106005/G	1,5	S.12 BIANCO LUX	2,49
			S.92 BRONZO VERN.					S.92 BRONZO VERN.	
ROSETTA A MURO APERTA 	433	1,5	S.12 BIANCO LUX	4,53	TERMINALE SIRIO 	3033	1,3	S.12 BIANCO LUX	2,49
			S.92 BRONZO VERN.					S.92 BRONZO VERN.	
TUBO FERRO ANTICATO 	112	250	S.12 BIANCO LUX	3,85	ANELLO CON OCCHIOLO FUSO 	161	Ø 2,2-1,7	S.12 BIANCO LUX	0,92
			S.92 BRONZO VERN.					S.92 BRONZO VERN.	

Linea New Classic astine allungabili ø10



LINEA ASTINE NEW CLASSIC Ø 10 MM.	Ø MM	FINITURA	PREZZO CADAUNA - MISURE IN CM.			
			40-60	60-80	80-100	100-120
ORIENTE FIN. S.20	10	S.1 OTTONE L.V.	15,17	18,08	19,47	21,50
		S.20 CROMO	18,77	22,85	25,20	28,89
		S.22 NIKEL SAT	18,77	22,85	25,20	28,89
		S.37 OTTONE SAT	15,17	18,08	19,47	21,50
ELISSE FIN. S.1	10	S.1 OTTONE L.V.	14,81	17,62	18,96	20,93
		S.20 CROMO	18,74	22,81	25,23	28,98
		S.22 NIKEL SAT	18,74	22,81	25,23	28,98
ELISSE FIN. S.120	10	S.101 PLASTIFICATA BIANCA E OTTONE	7,81	8,21	8,63	8,94
		S.120 PLASTIFICATA BIANCA E CROMO	8,32	8,86	9,33	9,74
	IMPERO FIN. S.101	10	S.101 PLASTIFICATA BIANCA E OTTONE	7,72	8,13	8,54
IMPERO FIN. S.1	10	S.1 OTTONE L.V.	14,81	17,62	18,96	20,93
ORIENTE ALLUNGABILE CON ANELLI FIN. S.1	10	S.1 OTTONE L.V.	19,39	24,97	28,18	32,01
		S.20 CROMO	25,39	33,47	38,54	44,95
		S.22 NIKEL SAT	25,39	33,47	38,54	44,95
		S.37 OTTONE SAT	19,39	24,97	28,18	32,81
ORIENTE ALLUNGABILE CON ANELLI FIN. S.20	10	S.1 OTTONE L.V.	23,27	25,44	27,50	29,45
		S.20 CROMO	27,29	31,20	33,68	37,38
		S.22 NIKEL SAT	27,29	31,20	33,68	37,38
		SPIN A MOLLA CON TARATURA DELLA SPINTA - FIN. S.1	10	S.1 OTTONE L.V.	23,27	25,44
SPIN A MOLLA CON TARATURA DELLA SPINTA - FIN. S.20	S.20 CROMO	27,29		31,20	33,68	37,38
SPIN A MOLLA CON TARATURA DELLA SPINTA - FIN. S.22	S.22 NIKEL SAT	27,29		31,20	33,68	37,38

Linea New Classic bastoncini ottone ø10

Accessori inclusi nel prezzo: tubo ~ terminali ~ supporti fissi Art. 431 ~ anelli Cod. 161 con occhiolo fuso ogni 8 cm. (dove specificato)

LINEA BASTONCINI NEW CLASSIC	FINITURA	PREZZO CADAUNO - MISURE IN CM.				
		40	60	80	100	120
GLOBO CON ANELLI FIN. S.37 OTTONE SAT 	S.1 OTTONE L.V.	27,06	32,49	37,91	43,33	48,75
	S.20 CROMO	34,29	41,58	48,88	56,17	63,46
	S.22 NIKEL SAT	34,29	41,58	48,88	56,17	63,46
	S.37 OTTONE SAT	27,06	32,49	37,91	43,33	48,75
SCUDO CON ANELLI FIN. S.20 CROMO 	S.1 OTTONE L.V.	27,26	32,69	38,11	43,53	48,95
	S.20 CROMO	34,25	41,54	48,84	56,13	63,42
	S.22 NIKEL SAT	34,25	41,54	48,84	56,13	63,42
	S.37 OTTONE SAT	27,26	32,69	38,11	43,53	48,95
MARENGO CON ANELLI FIN. S.1 OTTONE L.V. 	S.1 OTTONE L.V.	28,12	33,55	38,97	44,39	49,81
	S.20 CROMO	35,25	42,54	49,84	57,13	64,42
	S.22 NIKEL SAT	35,25	42,54	49,84	57,13	64,42
	S.37 OTTONE SAT	28,12	33,55	38,97	44,39	49,81
SIRIO CON ANELLI FIN. S.22 NIKEL SAT 	S.1 OTTONE L.V.	27,06	32,49	37,91	43,33	48,75
	S.20 CROMO	34,29	41,58	48,88	56,17	63,46
	S.22 NIKEL SAT	34,29	41,58	48,88	56,17	63,46
	S.37 OTTONE SAT	27,06	32,49	37,91	43,33	48,75
GLOBO SENZA ANELLI FIN. S.37 OTTONE SAT 	S.1 OTTONE L.V.	21,54	25,13	28,71	32,29	35,87
	S.20 CROMO	26,31	30,94	35,58	40,21	44,84
	S.22 NIKEL SAT	26,31	30,94	35,58	40,21	44,84
	S.37 OTTONE SAT	21,54	25,13	28,71	32,29	35,87
SCUDO SENZA ANELLI FIN. S.20 CROMO 	S.1 OTTONE L.V.	21,74	25,33	28,91	32,49	36,07
	S.20 CROMO	26,27	30,90	35,54	40,17	44,80
	S.22 NIKEL SAT	26,27	30,90	35,54	40,17	44,80
	S.37 OTTONE SAT	21,74	25,33	28,91	32,49	36,07
MARENGO SENZA ANELLI FIN. S.1 OTTONE L.V. 	S.1 OTTONE L.V.	22,60	26,19	29,77	33,35	36,93
	S.20 CROMO	27,27	31,90	36,54	41,17	45,80
	S.22 NIKEL SAT	27,27	31,90	36,54	41,17	45,80
	S.37 OTTONE SAT	22,60	26,19	29,77	33,35	36,93
SIRIO SENZA ANELLI FIN. S.22 NIKEL SAT 	S.1 OTTONE L.V.	21,54	25,13	28,71	32,29	35,87
	S.20 CROMO	26,31	30,94	35,58	40,21	44,84
	S.22 NIKEL SAT	26,31	30,94	35,58	40,21	44,84
	S.37 OTTONE SAT	21,54	25,13	28,71	32,29	35,87




Linea New Classic astine allungabili ø7

LINEA ASTINE NEW CLASSIC Ø 7 MM.	Ø MM	FINITURA	PREZZO CADAUNA - MISURE IN CM.			
			40-60	60-80	80-100	100-120
ORIENTE FIN. S.1 (BUSTE DA 2 PZ.) 	7	S.1 OTTONE L.V.	10,68	13,19	15,69	18,97
MARENGHINO FIN. S. 22 (BUSTE DA 2 PZ.) 	7	S.1 OTTONE L.V.	7,79	9,66	11,02	12,67
MARENGHINO FIN. S. 1 (BUSTE DA 2 PZ.) 		S.20 CROMO	11,33	14,65	16,41	19,33
MARENGHINO FIN. S. 20 (BUSTE DA 2 PZ.) 		S.22 NIKEL SAT	11,33	14,65	16,41	19,33
BRIS A MOLLA FIN. S.1 (BUSTE DA 2 PZ.) 	7	S.1 OTTONE L.V.	50-40	60-50	80-60	90-70
			8,34	9,47	10,40	11,94
		S.22 NIKEL SAT	11,94	13,61	15,49	17,45




Linea Bastoncini ottone ø13

Accessori inclusi nel prezzo: tubo ~ terminali ~ anelli con occhiolo fuso ogni 8 cm.













SUPPORTI ESCLUSI




LINEA BASTONCINI OTTONE	FINITURA	PREZZO CADAUNO - MISURE IN CM.				
		80	100	120	140 	160 
PERLA Ø13 CON ANELLI 	S.1 OTTONE L.V.	40,71	47,60	54,49	61,38	68,26
	S.20 CROMO	50,31	58,67	67,03	75,39	83,74
VARIANTE CON SUPPORTO NORMALE						

Accessori inclusi nel prezzo: tubo ~ supporti terminali ~ anelli con occhiolo fuso ogni 8 cm. ~ supporto centrale dove previsto

LINEA BASTONCINI OTTONE	FINITURA	PREZZO CADAUNO - MISURE IN CM.				
		80	100	120	140 	160 
PERLA Ø13 CON ANELLI 	S.1 OTTONE L.V.	57,81	64,70	71,59	78,48	85,36
	S.20 CROMO	67,21	75,57	83,93	92,29	100,64
VARIANTE CON SUPPORTO TERMINALE						

 QUESTA MISURA NECESSITA DI UN SUPPORTO CENTRALE.





COMPONENTI Ø10	CODICE	SVILUPPO CM	FINITURA	PREZZO CADAUNO	COMPONENTI Ø10	CODICE	SVILUPPO CM	FINITURA	PREZZO CADAUNO			
SUPPORTO RIDUCIBILE 	428	2-7,5	S.1 OTT. L.V.	12,70	SUPPORTO TERMINALE RIDUCIBILE 	429	2-7,5	S.1 OTT. L.V.	12,46			
			S.20 CROMO	14,81				S.20 CROMO	14,42			
			S.22 NIK. SAT	14,81				S.22 NIK. SAT	14,42			
			S.37 OTT. SAT	12,70				S.37 OTT. SAT	12,46			
SUPPORTO MONOBLOCCO BUSTE DA 2 PZ. TONDO 	432	1,5	S.1 OTT. L.V.	4,70	ROSETTA A MURO APERTA 	433	1,5	S.1 OTT. L.V.	4,53			
			S.20 CROMO	5,40				S.20 CROMO	5,15			
			S.22 NIK. SAT	5,40				S.22 NIK. SAT	5,15			
			S.37 OTT. SAT	4,70				S.37 OTT. SAT	4,53			
TERMINALE SCUDO 	296	1,6	S.1 OTT. L.V.	2,59	TERMINALE GLOBO 	106005/G	1	S.1 OTT. L.V.	2,49			
			S.20 CROMO	3,10				S.20 CROMO	3,12			
			S.22 NIK. SAT	3,10				S.22 NIK. SAT	3,12			
			S.37 OTT. SAT	2,59				S.37 OTT. SAT	2,49			
TERMINALE MARENGO 	294	2,3	S.1 OTT. L.V.	3,02	ANELLO CON OCCHIOLO FUSO 	161	Ø 2,2-1,7	S.1 OTT. L.V.	0,92			
			S.20 CROMO	3,60				S.20 CROMO	1,33			
			S.22 NIK. SAT	3,60				S.22 NIK. SAT	1,33			
			S.37 OTT. SAT	3,02				S.37 OTT. SAT	0,92			
PINZETTA MARY 	COD13	Ø 1,0	OTTONATO	0,18	TERMINALE SIRIO 	3033	1,3	S.1 OTT. L.V.	2,49			
	COD13BIS	Ø 1,6	OTTONATO	0,27				S.20 CROMO	3,12			
ATTACCO PLASTICA CON VITE BUSTE DA 2 PZ. 	ATT.PLA.ELI.		UNIVERSALE	0,56							S.22 NIK. SAT	3,12
											S.37 OTT. SAT	2,49
					TUBO OTTONE 	101	250	S.1 OTT. L.V.	PREZZO AL MT. 17,91			
							250	S.20 CROMO	23,17			
							250	S.22 NIK. SAT	23,17			
							250	S.37 OTT. SAT	17,91			












COMPONENTI ø13	CODICE	SVILUPPO CM	FINITURA	PREZZO CADAUNO	COMPONENTI ø13	CODICE	SVILUPPO CM	FINITURA	PREZZO CADAUNO
SUPPORTO RIDUCIBILE 	424	3-7	S.1 OTT. L.V.	13,90	SUPPORTO TERMINALE RIDUCIBILE 	423	3-7	S.1 OTT. L.V.	13,59
			S.20 CROMO	15,75				S.20 CROMO	15,45
ROSETTA APERTA 	421/A	/	S.1 OTT. L.V.	6,48	ROSETTA CHIUSA 	421/C	/	S.1 OTT. L.V.	4,22
			S.20 CROMO	8,03				S.20 CROMO	5,66
TERMINALE PERLA 	291	1,5	S.1 OTT. L.V.	5,35	ANELLO CON OCCHIOLO FUSO 	160	Ø mm 2,7-2,1	S.1 OTT. L.V.	1,23
			S.20 CROMO	7,00				S.20 CROMO	1,44
GANCIO S 	426	5	S.1 OTT. L.V.	1,03	TUBO OTTONE 	102	250	S.1 OTT. L.V.	PREZZO AL MT. 22,14
			S.20 CROMO	1,03				S.20 CROMO	27,39

Linea Le Forme ottone ø10

Accessori inclusi nel prezzo: tubo ~ anelli con occhio fuso ogni 8 cm. ~ terminali

SUPPORTI ESCLUSI

LINEA OTTONE LE FORME	FINITURA	PREZZO CADAUNA - MISURE IN CM.				
		40	60	80	100	120
PUNTO FIN. S.1 OTTONE LV. 	S.1 OTTONE LV.	21,98	27,41	32,83	38,25	43,67
	S.20 CROMO	28,65	35,94	43,24	50,53	57,82
	S.22 NIKEL SAT	28,65	35,94	43,24	50,53	57,82
	S.37 OTTONE SAT	21,98	27,41	32,83	38,25	43,67
CONO FIN. S.37 OTTONE SAT 	S.1 OTTONE LV.	21,98	27,41	32,83	38,25	43,67
	S.20 CROMO	28,65	35,94	43,24	50,53	57,82
	S.22 NIKEL SAT	28,65	35,94	43,24	50,53	57,82
	S.37 OTTONE SAT	21,98	27,41	32,83	38,25	43,67
VIRGOLA FIN. S.20 CROMO 	S.1 OTTONE LV.	21,38	26,81	32,23	37,65	43,07
	S.20 CROMO	27,95	35,24	42,54	49,83	57,12
	S.22 NIKEL SAT	27,95	35,24	42,54	49,83	57,12
	S.37 OTTONE SAT	21,38	26,81	32,23	37,65	43,07
TAPPO FIN. S.22 NIKEL SAT 	S.1 OTTONE LV.	18,88	24,31	29,73	35,15	40,57
	S.20 CROMO	25,31	32,60	39,90	47,19	54,48
	S.22 NIKEL SAT	25,31	32,60	39,90	47,19	54,48
	S.37 OTTONE SAT	18,88	24,31	29,73	35,15	40,57

COMPONENTI	CODICE	SVILUPPO CM	FINITURA	PREZZO CADAUNO	COMPONENTI	CODICE	SVILUPPO CM	FINITURA	PREZZO CADAUNO
	428	2-7,5	S.1 OTTONE L.V.	12,70		429	2-7,5	S.1 OTTONE L.V.	12,46
			S.20 CROMO	14,81				S.20 CROMO	14,42
			S.22 NIKEL SAT	14,81				S.22 NIKEL SAT	14,42
			S.37 OTTONE SAT	12,70				S.37 OTTONE SAT	12,46
	432	1,5	S.1 OTTONE L.V.	4,70		426	ALTEZZA 5	S.1 OTTONE L.V.	1,33
			S.20 CROMO	5,40				S.20 CROMO	1,33
			S.22 NIKEL SAT	5,40				S.22 NIKEL SAT	1,33
			S.37 OTTONE SAT	4,70				S.37 OTTONE SAT	1,33
	433	1,5	S.1 OTTONE L.V.	4,53		2030	2,5	S.1 OTTONE L.V.	4,65
			S.20 CROMO	5,15				S.20 CROMO	5,70
			S.22 NIKEL SAT	5,15				S.22 NIKEL SAT	5,70
			S.37 OTTONE SAT	4,53				S.37 OTTONE SAT	4,65
	2026	2	S.1 OTTONE L.V.	4,65		2028	1,5	S.1 OTTONE L.V.	4,35
			S.20 CROMO	5,70				S.20 CROMO	5,35
			S.22 NIKEL SAT	5,70				S.22 NIKEL SAT	5,35
			S.37 OTTONE SAT	4,65				S.37 OTTONE SAT	4,35
	161	2,2-1,7	S.1 OTTONE L.V.	0,92		2032	0,3	S.1 OTTONE L.V.	3,10
			S.20 CROMO	1,33				S.20 CROMO	4,03
			S.22 NIKEL SAT	1,33				S.22 NIKEL SAT	4,03
			S.37 OTTONE SAT	0,92				S.37 OTTONE SAT	3,10
						101	250	S.1 OTTONE L.V.	PREZZO AL MT. 17,91
								S.20 CROMO	23,17
								S.22 NIKEL SAT	23,17
								S.37 OTTONE SAT	17,91

PUNTO FIN. S.22 CON SUPPORTINO 432



CONO FIN. S.37 CON SUPPORTINO 432






VIRGOLA FIN. S.1 CON SUPPORTINO 432



Linea Le Forme ottone ø20






















Accessori inclusi: tubo ~ anelli cod. 4515 con guarnizione e occhiolo nylon ~ terminali

SUPPORTI ESCLUSI

LINEA LE FORME	FINITURA	PREZZO CADAUNO - MISURE IN CM.					
		120	140	160	200	250 	300 
PUNTO FIN. S.1 OTTONE LV. 	S.1 OTTONE LV.	94,97	105,89	116,83	138,68	166,01	193,32
	S.20 CROMO	120,81	135,14	149,47	178,14	213,98	249,81
	S.22 NIKEL SAT	120,81	135,14	149,47	178,14	213,98	249,81
	S.37 OTTONE SAT	94,97	105,89	116,83	138,68	166,01	193,32
CONO FIN. S.20 CROMO 	S.1 OTTONE LV.	91,31	102,23	113,17	135,02	162,35	189,66
	S.20 CROMO	117,01	131,34	145,67	174,34	210,18	246,01
	S.22 NIKEL SAT	117,01	131,34	145,67	174,34	210,18	246,01
	S.37 OTTONE SAT	91,31	102,23	113,17	135,02	162,35	189,66
VIRGOLA FIN. S.22 NIKEL SAT 	S.1 OTTONE LV.	90,37	101,29	112,23	134,08	161,41	188,72
	S.20 CROMO	115,87	130,20	144,53	173,20	209,04	244,87
	S.22 NIKEL SAT	115,87	130,20	144,53	173,20	209,04	244,87
	S.37 OTTONE SAT	90,37	101,29	112,23	134,08	161,41	188,72
TAPPO FIN. S.37 OTTONE SAT 	S.1 OTTONE LV.	84,11	95,03	105,97	127,82	155,15	182,46
	S.20 CROMO	110,61	124,94	139,27	167,94	203,78	239,61
	S.22 NIKEL SAT	110,61	124,94	139,27	167,94	203,78	239,61
	S.37 OTTONE SAT	84,11	95,03	105,97	127,82	155,15	182,46

 QUESTA MISURA NECESSITA DI UN SUPPORTO CENTRALE.

NON DISPONIBILE MOVIMENTO A CORDE

COMPONENTI	CODICE	SVILUPPO CM	FINITURA	PREZZO CADAUNO	COMPONENTI	CODICE	SVILUPPO CM	FINITURA	PREZZO CADAUNO								
APERTO OT. CON VITE 	4530	7	S.1 OTTONE L.V.	28,32	DOPPIO APERTO OT. CON VITE 	4535	7-13	S.1 OTTONE L.V.	35,84								
			S.20 CROMO	30,90				S.20 CROMO	39,86								
			S.22 NIKEL SAT	30,90				S.22 NIKEL SAT	39,86								
			S.37 OTTONE SAT	28,32				S.37 OTTONE SAT	35,84								
APERTO OT. CON VITE 	4531	13	S.1 OTTONE L.V.	32,80	PROLUNGA OT. 	4537	6	S.1 OTTONE L.V.	16,48								
			S.20 CROMO	36,90				S.20 CROMO	18,43								
			S.22 NIKEL SAT	36,90				S.22 NIKEL SAT	18,43								
			S.37 OTTONE SAT	32,80				S.37 OTTONE SAT	16,48								
SUPPORTO APERTO RIDUCIBILE 	7510	22	S.22 NIKEL SAT	28,89	SUPPORTO RIDUCIBILE 	413/L	8-24	S.1 OTTONE L.V.	26,57								
			S.37 OTTONE SAT	23,27				S.20 CROMO	32,65								
SUPPORTO DOPPIO APERTO RIDUCIBILE 	7512	22-26	S.22 NIKEL SAT	38,44				SUPPORTO SOFFITTO 	415	4	S.22 NIKEL SAT	32,65					
			S.37 OTTONE SAT	28,78							S.37 OTTONE SAT	26,57					
SUPPORTO SOFFITTO MAGGIORATO 	20564M	Ø 2,5	S.1 OTTONE L.V.	15,45	TERMINALE PUNTO 	1268	4,5				S.1 OTTONE L.V.	13,87					
			S.20 CROMO	18,74							S.20 CROMO	15,93					
			S.22 NIKEL SAT	18,74				S.22 NIKEL SAT	15,93								
			S.37 OTTONE SAT	15,45				S.37 OTTONE SAT	13,87								
ROSETTA 	416	2	S.1 OTTONE L.V.	13,66	TERMINALE VIRGOLA 	1269	3,5	S.1 OTTONE L.V.	14,70								
			S.20 CROMO	15,43				S.20 CROMO	17,40								
			S.22 NIKEL SAT	15,43				S.22 NIKEL SAT	17,40								
			S.37 OTTONE SAT	13,66				S.37 OTTONE SAT	14,70								
TERMINALE CONO 	1270	4,5	S.1 OTTONE L.V.	12,87	TAPPO ESTERNO 	724	2	S.1 OTTONE L.V.	12,40								
			S.20 CROMO	15,50				S.20 CROMO	14,93								
			S.22 NIKEL SAT	15,50				S.22 NIKEL SAT	14,93								
			S.37 OTTONE SAT	12,87				S.37 OTTONE SAT	12,40								
ANELLO CON GUARNIZIONE E OCCHIOLO FUSO 	159	Ø 3,7-2,9	S.1 OTTONE L.V.	2,36	ANELLO OT. CON GUARNIZIONE 	4515	Ø 3,5-2,7	S.1 OTTONE L.V.	9,27								
			S.20 CROMO	3,09				S.20 CROMO	12,30								
			S.22 NIKEL SAT	3,09				S.22 NIKEL SAT	12,30								
			S.37 OTTONE SAT	2,36				S.37 OTTONE SAT	9,27								
FERMATENDA STILO 	511	15	S.1 OTTONE L.V.	14,81	OCCHIOLO NYLON 	262650151	0,6	NEUTRA	1,75								
			S.20 CROMO	16,48													
			512	20	S.22 NIKEL SAT	16,48	ASTINA TIRATENDA 	695	125	S.1 OTTONE L.V.	2,40						
					S.37 OTTONE SAT	14,81				S.22 NIKEL SAT	2,40						
	S.1 OTTONE L.V.	15,34			696	150				S.37 OTTONE SAT	1,75						
	S.20 CROMO	16,89								S.1 OTTONE L.V.	28,42						
	GIUNZIONE IN PVC 	G103	/	NEUTRA	4,22	TUBO OTTONE 	103	300	S.22 NIKEL SAT	37,90							
									S.37 OTTONE SAT	15,34	S.20 CROMO	37,90					
																S.37 OTTONE SAT	28,42
																S.1 OTTONE L.V.	33,99
	S.20 CROMO	39,75	S.20 CROMO	39,75													
	S.22 NIKEL SAT	33,99	S.22 NIKEL SAT	33,99													
									S.37 OTTONE SAT	PREZZO AL MT. 36,91							
									S.1 OTTONE L.V.	36,91	S.1 OTTONE L.V.	47,44					
									S.20 CROMO	47,44	S.20 CROMO	47,44					
									S.22 NIKEL SAT	47,44	S.22 NIKEL SAT	36,91					
									S.37 OTTONE SAT	36,91							
									S.1 OTTONE L.V.	36,91	S.1 OTTONE L.V.	36,91					
									S.20 CROMO	36,91	S.20 CROMO	36,91					
									S.22 NIKEL SAT	36,91	S.22 NIKEL SAT	36,91					
									S.37 OTTONE SAT	36,91							
									S.1 OTTONE L.V.	36,91	S.1 OTTONE L.V.	36,91					
									S.20 CROMO	36,91	S.20 CROMO	36,91					
									S.22 NIKEL SAT	36,91	S.22 NIKEL SAT	36,91					
									S.37 OTTONE SAT	36,91							
									S.1 OTTONE L.V.	36,91	S.1 OTTONE L.V.	36,91					
									S.20 CROMO	36,91	S.20 CROMO	36,91					
									S.22 NIKEL SAT	36,91	S.22 NIKEL SAT	36,91					
									S.37 OTTONE SAT	36,91							
									S.1 OTTONE L.V.	36,91	S.1 OTTONE L.V.	36,91					
									S.20 CROMO	36,91	S.20 CROMO	36,91					
									S.22 NIKEL SAT	36,91	S.22 NIKEL SAT	36,91					
									S.37 OTTONE SAT	36,91							
									S.1 OTTONE L.V.	36,91	S.1 OTTONE L.V.	36,91					
									S.20 CROMO	36,91	S.20 CROMO	36,91					
									S.22 NIKEL SAT	36,91	S.22 NIKEL SAT	36,91					
									S.37 OTTONE SAT	36,91							
									S.1 OTTONE L.V.	36,91	S.1 OTTONE L.V.	36,91					
									S.20 CROMO	36,91	S.20 CROMO	36,91					
									S.22 NIKEL SAT	36,91	S.22 NIKEL SAT	36,91					
									S.37 OTTONE SAT	36,91							
									S.1 OTTONE L.V.	36,91	S.1 OTTONE L.V.	36,91					
									S.20 CROMO	36,91	S.20 CROMO	36,91					
									S.22 NIKEL SAT	36,91	S.22 NIKEL SAT	36,91					
									S.37 OTTONE SAT	36,91							
									S.1 OTTONE L.V.	36,91	S.1 OTTONE L.V.	36,91					
									S.20 CROMO	36,91	S.20 CROMO	36,91					
									S.22 NIKEL SAT	36,91	S.22 NIKEL SAT	36,91					
									S.37 OTTONE SAT	36,91							
									S.1 OTTONE L.V.	36,91	S.1 OTTONE L.V.	36,91					
									S.20 CROMO	36,91	S.20 CROMO	36,91					
									S.22 NIKEL SAT	36,91	S.22 NIKEL SAT	36,91					
									S.37 OTTONE SAT	36,91							
									S.1 OTTONE L.V.	36,91	S.1 OTTONE L.V.	36,91					
									S.20 CROMO	36,91	S.20 CROMO	36,91					
									S.22 NIKEL SAT	36,91	S.22 NIKEL SAT	36,91					
									S.37 OTTONE SAT	36,91							
									S.1 OTTONE L.V.	36,91	S.1 OTTONE L.V.	36,91					
									S.20 CROMO	36,91	S.20 CROMO	36,91					
									S.22 NIKEL SAT	36,91	S.22 NIKEL SAT	36,91					
									S.37 OTTONE SAT	36,91							
									S.1 OTTONE L.V.	36,91	S.1 OTTONE L.V.	36,91					
									S.20 CROMO	36,91	S.20 CROMO	36,91					
									S.22 NIKEL SAT	36,91	S.22 NIKEL SAT	36,91					
									S.37 OTTONE SAT	36,91							
									S.1 OTTONE L.V.	36,91	S.1 OTTONE L.V.	36,91					
									S.20 CROMO	36,91	S.20 CROMO	36,91					
									S.22 NIKEL SAT	36,91	S.22 NIKEL SAT	36,91					
									S.37 OTTONE SAT	36,91							
									S.1 OTTONE L.V.	36,91	S.1 OTTONE L.V.	36,91					
									S.20 CROMO	36,91	S.20 CROMO	36,91					
									S.22 NIKEL SAT	36,91	S.22 NIKEL SAT	36,91					
									S.37 OTTONE SAT	36,91							
									S.1 OTTONE L.V.	36,91	S.1 OTTONE L.V.	36,91					
									S.20 CROMO	36,91	S.20 CROMO	36,91					
									S.22 NIKEL SAT	36,91	S.22 NIKEL SAT	36,91					
									S.37 OTTONE SAT	36,91							
									S.1 OTTONE L.V.	36,91	S.1 OTTONE L.V.	36,91					
									S.20 CROMO	36,91	S.20 CROMO	36,91					
									S.22 NIKEL SAT	36,91	S.22 NIKEL SAT	36,91					
									S.37 OTTONE SAT	36,91							
									S.1 OTTONE L.V.	36,91	S.1 OTTONE L.V.	36,91					
									S.20 CROMO	36,91	S.20 CROMO	36,91					
									S.22 NIKEL SAT	36,91	S.22 NIKEL SAT	36,91					
									S.37 OTTONE SAT	36,91							
									S.1 OTTONE L.V.	36,91	S.1 OTTONE L.V.	36,91					
									S.20 CROMO	36,91	S.20 CROMO	36,91					
									S.22 NIKEL SAT	36,91	S.22 NIKEL SAT	36,91					
									S.37 OTTONE SAT	36,91							
									S.1 OTTONE L.V.	36,91	S.1 OTTONE L.V.	36,91					
									S.20 CROMO	36,91	S.20 CROMO	36,91					
									S.22 NIKEL SAT	36,91	S.22 NIKEL SAT	36,91					
									S.37 OTTONE SAT	36,91							
									S.1 OTTONE L.V.	36,91	S.1 OTTONE L.V.	36,91					
									S.20 CROMO	36,91	S.20 CROMO	36,91					
									S.22 NIKEL SAT	36,91	S.22 NIKEL SAT	36,91					
									S.37 OTTONE SAT	36,91							
									S.1 OTTONE L.V.	36,91	S.1 OTTONE L.V.	36,91					
									S.20 CROMO	36,91	S.20 CROMO	36,91					
									S.22 NIKEL SAT	36,91	S.22 NIKEL SAT	36,91					
									S.37 OTTONE SAT	36,91							
									S.1 OTTONE L.V.	36,91	S.1 OTTONE L.V.	36,91					
									S.20 CROMO	36,91	S.20 CROMO	36,91					
									S.22 NIKEL SAT	36,91	S.22 NIKEL SAT	36,91					
									S.37 OTTONE SAT	36,91							
									S.1 OTTONE L.V.	36,91	S.1 OTTONE L.V.	36,91					
									S.20 CROMO	36,91	S.20 CROMO	36,91					
									S.22 NIKEL SAT	36,91	S.22 NIKEL SAT	36,91					
									S.37 OTTONE SAT	36,91							
									S.1 OTTONE L.V.	36,91	S.1 OTTONE L.V.	36,91					
									S.20 CROMO	36,91	S.20 CROMO	36,91					
									S.22 NIKEL SAT	36,91	S.22 NIKEL SAT	36,91					
									S.37 OTTONE SAT	36,91							
									S.1 OTTONE L.V.	36,91	S.1 OTTONE L.V.	36,91					
									S.20 CROMO	36,91	S.20 CROMO	36,91					
									S.22 NIKEL SAT	36,91	S.22 NIKEL SAT	36,91					
									S.37 OTTONE SAT	36,91							
									S.1 OTTONE L.V.	36,91	S.1 OTTONE L.V.	36,91					
									S.20 CROMO	36,91	S.20 CROMO	36,91					
									S.22 NIKEL SAT	36,91	S.22 NIKEL SAT	36,91					
									S.37 OTTONE SAT	36,91							
									S.1 OTTONE L.V.	36,91	S.1 OTTONE L.V.	36,91					
									S.20 CROMO	36,91	S.20 CROMO	36,91					
									S.22 NIKEL SAT	36,91	S.22 NIKEL SAT	36,91					
									S.37 OTTONE SAT	36,91							
									S.1 OTTONE L.V.	36,91	S.1 OTTONE L.V.	36,91					
									S.20 CROMO	36,91	S.20 CROMO	36,91					
									S.22 NIKEL SAT	36,91	S.22 NIKEL SAT	36,91					
									S.37 OTTONE SAT	36,91							
									S.1 OTTONE L.V.	36,91	S.1 OTTONE L.V.	36,91					
									S.20 CROMO	36,91	S.20 CROMO	36,91					
									S.22 NIKEL SAT	36,91	S.22 NIKEL SAT	36,91					
									S.37 OTTONE SAT	36,91							
									S.1 OTTONE L.V.	36,91	S.1 OTTONE L.V.	36,91					
									S.20 CROMO	36,91	S.20 CROMO	36,91					
									S.22 NIKEL SAT	36,91	S.22 NIKEL SAT	36,91					
									S.37 OTTONE SAT	36,91							
									S.1 OTTONE L.V.	36,91	S.1 OTTONE L.V.	36,91					
									S.20 CROMO	36,91	S.20 CROMO	36,91					
									S.22 NIKEL SAT	36,91	S.22 NIKEL SAT	36,91					
									S.37 OTTONE SAT	36,91							
									S.1 OTTONE L.V.	36,91	S.1 OTTONE L.V.	36,91					
									S.20 CROMO	36,91	S.20 CROMO	36,91					
									S.22 NIKEL SAT	36,91	S.22 NIKEL SAT	36,91					
									S.37 OTTONE SAT	36,91							
									S.1 OTTONE L.V.	36,91	S.1 OTTONE L.V.	36,91					
									S.20 CROMO	36,91	S.20 CROMO	36,91					
									S.22 NIKEL SAT	36,91	S.22 NIKEL SAT	36,91					
									S.37 OTTONE SAT	36,91							
									S.1 OTTONE L.V.	36,91	S.1 OTTONE L.V.	36,91					
									S.20 CROMO	36,91	S.20 CROMO	36,91					
									S.22 NIKEL SAT	36,91	S.22 NIKEL SAT	36,91					
									S.37 OTTONE SAT	36,91							
									S.1 OTTONE L.V.	36,91	S.1 OTTONE L.V.	36,91					
									S.20 CROMO	36,91	S.20 CROMO	36,91					
									S.22 NIKEL SAT	36,91	S.22 NIKEL SAT	36,91					
									S.37 OTTONE SAT	36,91							
									S.1 OTTONE L.V.	36,91	S.1 OTTONE L.V.	36,91					

Linea New Classic ottone ø20
















Accessori inclusi: tubo ~ anelli art. 4515 con guarnizione e occhiolo plastica ogni 10 cm. ~ terminali

SUPPORTI ESCLUSI

LINEA NEW CLASSIC Ø20	FINITURA	PREZZO CADAUNO - MISURE IN CM.				
		140	160	200	250 	300 
POLAR FIN. S.39 OTTONE BRONZATO GRAFFIATO 	S.1 OTTONE L.V.	122,83	133,77	155,62	182,95	210,26
	S.37 OTTONE SAT.	122,83	133,77	155,62	182,95	210,26
	S.39 OTTONE BRONZ. GRAF.	128,40	139,75	162,42	190,77	219,11
SUPERNOVA FIN. S.37 OTTONE SAT. 	S.1 OTTONE L.V.	120,97	131,91	153,76	181,09	208,40
	S.37 OTTONE SAT.	120,97	131,91	153,76	181,09	208,40
	S.39 OTTONE BRONZ. GRAF.	130,36	141,71	164,38	192,73	221,07
ORIONE FIN. S.1 OTTONE L.V. 	S.1 OTTONE L.V.	106,15	116,72	138,94	166,27	193,58
	S.37 OTTONE SAT.	106,15	116,72	138,94	166,27	193,58
	S.39 OTTONE BRONZ. GRAF.	111,90	123,25	145,92	174,27	202,61

 QUESTA MISURA NECESSITA DI UN SUPPORTO CENTRALE.

NON DISPONIBILE MOVIMENTO A CORDE

COMPONENTI	CODICE	SVILUPPO CM	FINITURA	PREZZO CADAUNO	COMPONENTI	CODICE	SVILUPPO CM	FINITURA	PREZZO CADAUNO
SUPPORTO APERTO OT. CON VITE 	4530	7	S.1 OTTONE L.V.	28,32	SUPPORTO APERTO OT. CON VITE 	4531	13	S.1 OTTONE L.V.	32,80
			S.37 OTTONE SAT.	28,32				S.37 OTTONE SAT.	32,80
			S.39 OTTONE BRONZ. GRAF.	29,90				S.39 OTTONE BRONZ. GRAF.	34,19
DOPPIO APERTO OT. CON VITE 	4535	7-13	S.1 OTTONE L.V.	35,84	SUPPORTO SOFFITTO MAGGIORATO OT. 	20564M	Ø 2,5	S.1 OTTONE L.V.	15,45
			S.37 OTTONE SAT.	35,84				S.37 OTTONE SAT.	15,45
			S.39 OTTONE BRONZ. GRAF.	37,28				S.39 OTTONE BRONZ. GRAF.	17,30
PROLUNGA OT. 	4537	6	S.1 OTTONE L.V.	16,48	ROSETTA APERTA 	419	2,5	S.1 OTTONE L.V.	11,94
			S.37 OTTONE SAT.	16,48				S.37 OTTONE SAT.	11,94
			S.39 OTTONE BRONZ. GRAF.	17,81				S.39 OTTONE BRONZ. GRAF.	13,39
TERMINALE POLAR 	20608	4,2	S.1 OTTONE L.V.	23,17	TERMINALE SUPERNOVA 	20510	8,5	S.1 OTTONE L.V.	22,24
			S.37 OTTONE SAT.	23,17				S.37 OTTONE SAT.	22,24
			S.39 OTTONE BRONZ. GRAF.	24,52				S.39 OTTONE BRONZ. GRAF.	25,50
TERMINALE ORIONE 	20514	5	S.1 OTTONE L.V.	14,83	GIUNZIONE IN PVC 	G103	/	NEUTRA	4,22
			S.37 OTTONE SAT.	14,83					
			S.39 OTTONE BRONZ. GRAF.	16,27					
ANELLO OT. CON GUARNIZIONE 	4515	Ø 3,5-2,7	S.1 OTTONE L.V.	1,75	OCCHIOLO NYLON 	262650151	0,6	NEUTRA	0,02
			S.37 OTTONE SAT.	1,75					
			S.39 OTTONE BRONZ. GRAF.	2,06					
ASTINA TIRATENDA 	695	125	S.1 OTTONE L.V.	28,42	ASTINA TIRATENDA 	696	150	S.1 OTTONE L.V.	33,99
			S.37 OTTONE SAT.	28,42				S.37 OTTONE SAT.	33,99
			S.39 OTTONE BRONZ. GRAF.	35,32				S.39 OTTONE BRONZ. GRAF.	37,49
					TUBO OTTONE 	103	300	S.1 OTTONE L.V.	PREZZO AL MT. 36,91
								S.37 OTTONE SAT.	36,91
								S.39 OTTONE BRONZ. GRAF.	35,86

Linea Ottone Classico ø20

Accessori inclusi: tubo ~ anelli cod. 159 con guarnizione e occhiolo fuso ogni 10 cm. ~ terminali

SUPPORTI ESCLUSI

LINEA OTTONE CLASSICO	FINITURA	PREZZO CADAUNO - MISURE IN CM.				
		140	160	200	250 	300 
MARENGO FIN. S.1 OTTONE L.V. 	S.1 OTTONE L.V.	115,81	127,92	152,12	182,38	212,63
	S.39 OTTONE BRONZ. GRAFF.	118,12	130,12	154,10	184,08	214,06
MICRON FIN. S.37 OTTONE SAT. 	S.1 OTTONE L.V.	115,61	127,72	151,92	182,18	212,43
	S.39 OTTONE BRONZ. GRAFF.	118,12	130,12	154,10	184,08	214,06
DECÒ FIN. S.39 OTTONE BRONZATO GRAFFIATO 	S.1 OTTONE L.V.	106,75	118,86	143,06	173,32	203,57
	S.39 OTTONE BRONZ. GRAFF.	107,20	119,20	143,18	173,16	203,14
PIGNA FIN. S.1 OTTONE L.V. 	S.1 OTTONE L.V.	124,45	136,56	160,76	191,02	221,27
	S.39 OTTONE BRONZ. GRAFF.	129,96	141,26	165,24	195,22	225,20

 QUESTA MISURA NECESSITA DI UN SUPPORTO CENTRALE.

NON DISPONIBILE MOVIMENTO A CORDE

FINITURE A RICHIESTA:

S.37 OTTONE SAT. ALLO STESSO PREZZO DELLA FIN. S.1 OTTONE L.V.

COMPONENTI	CODICE	SVILUPPO CM	FINITURA	PREZZO CADAUNO	COMPONENTI	CODICE	SVILUPPO CM	FINITURA	PREZZO CADAUNO
SUPPORTO CHIUSO RIDUCIBILE 	411 C.	8-12	S.1 OTT. L.V.	28,94	SUPPORTO APERTO RIDUCIBILE 	417 C.	8-12	S.1 OTT. L.V.	30,17
			S.39 OTT. B.G	32,96				S.39 OTT. B.G	34,19
	411 L.	8-24	S.1 OTT. L.V.	31,93		417 L.	8-24	S.1 OTT. L.V.	33,37
			S.39 OTT. B.G	34,71				S.39 OTT. B.G	37,28
SUPPORTO CHIUSO RIDUCIBILE 	412 C.	8/12-18,5	S.1 OTT. L.V.	42,12	SUPPORTO CHIUSO RIDUCIBILE 	413 C.	8-12	S.1 OTT. L.V.	23,58
			S.39 OTT. B.G	48,41				S.39 OTT. B.G	27,39
	412 L.	8/24-30,5	S.1 OTT. L.V.	45,42		413 L.	8-24	S.1 OTT. L.V.	26,57
			S.39 OTT. B.G	51,50				S.39 OTT. B.G	30,48
SUPPORTO MULTI ANGOLO 	410 L.	8-25	S.1 OTT. L.V.	80,44	SUPPORTO CHIUSO A SOFFITTO 	414	7	S.1 OTT. L.V.	20,49
			S.39 OTT. BRONZ. GRAFF.	88,27				S.39 OTT. BRONZ. GRAFF.	21,63
ROSETTA LATERALE 	416	2	S.1 OTT. L.V.	13,66	SUPPORTO SOFFITTO MAGGIORATO 	20564M	Ø 2,5	S.1 OTT. L.V.	15,45
			S.39 OTT. BRONZ. GRAFF.	14,73				S.39 OTT. BRONZ. GRAFF.	17,30
TERMINALE MARENGO 	273	4,5	S.1 OTT. L.V.	15,55	TERMINALE MICRON 	271	6,5	S.1 OTT. L.V.	15,45
			S.39 OTT. BRONZ. GRAFF.	17,09				S.39 OTT. BRONZ. GRAFF.	17,09
TERMINALE PIGNA 	277	8,5	S.1 OTT. L.V.	19,87	TERMINALE DECÒ 	219/1	3	S.1 OTT. L.V.	11,02
			S.39 OTT. BRONZ. GRAFF.	22,66				S.39 OTT. BRONZ. GRAFF.	11,63
ANELLO CON GUARNIZIONE E OCCHIOLO FUSO 	159	Ø 3,7-2,9	S.1 OTT. L.V.	2,36	ASTINA TIRATENDA 	695	125	S.1 OTT. L.V.	28,42
								S.39 OTT. B.G	35,32
			S.39 OTT. BRONZ. GRAFF.	2,41	GIUNZIONE IN PVC 	696	150	S.1 OTT. L.V.	33,99
								S.39 OTT. B.G	37,49
					TUBO OTTONE 	103	300	S.1 OTT. L.V.	PREZZO AL MT. 36,91
								S.39 OTT. BRONZ. GRAFF.	35,86









FINITURE A RICHIESTA:

S.37 OTTONE SAT. ALLO STESSO PREZZO DELLA FIN. S.1 OTTONE L.V.

Linea Ottone Classico ø30


Accessori inclusi: tubo ~ anelli con guarnizione e occhiolo fuso ogni 10 cm. ~ terminali






















SUPPORTI ESCLUSI

LINEA OTTONE CLASSICO	FINITURA	PREZZO CADAUNO - MISURE IN CM.					
		160	180	200	250 	300 	340 
MARENGO FIN. S.1 OTTONE L.V. 	S.1 OTTONE L.V.	153,53	167,76	181,98	217,54	253,10	281,55
	S.39 OTTONE BRONZ. GRAFF.	166,00	181,42	196,84	235,39	273,94	304,78
ROCOCÒ FIN. S.1 OTTONE L.V. 	S.1 OTTONE L.V.	161,57	175,80	190,02	225,58	261,14	289,59
	S.39 OTTONE BRONZ. GRAFF.	175,88	191,30	206,72	245,27	283,82	314,66
LIBERTY FIN. S.39 OTTONE BRONZATO GRAFFIATO 	S.1 OTTONE L.V.	159,31	173,54	187,76	223,32	258,88	287,33
	S.39 OTTONE BRONZ. GRAFF.	171,34	186,76	202,18	240,73	279,28	310,12
DECÒ FIN. S.39 OTTONE BRONZATO GRAFFIATO 	S.1 OTTONE L.V.	155,39	169,62	183,84	219,40	254,96	283,41
	S.39 OTTONE BRONZ. GRAFF.	169,28	184,70	200,12	238,67	277,22	308,06
PIGNA FIN. S.1 OTTONE L.V. 	S.1 OTTONE L.V.	167,95	182,18	196,40	231,96	267,52	295,97
	S.39 OTTONE BRONZ. GRAFF.	188,04	203,46	218,88	257,43	295,98	326,82

 QUESTA MISURA NECESSITA DI UN SUPPORTO CENTRALE.

DISPONIBILE MOVIMENTO A CORDE CON SUPPLEMENTO 80% DAL PREZZO DEL MODELLO COMPLETO DI ACCESSORI, ESCLUSI I SUPPORTI. (NON A MAGAZZINO)




COMPONENTI	CODICE	SVILUPPO CM	FINITURA	PREZZO CADAUNO	COMPONENTI	CODICE	SVILUPPO CM	FINITURA	PREZZO CADAUNO
	373 C.	8-18	S.1 OTT. L.V.	40,99		353 C.	8-18	S.1 OTT. L.V.	37,00
	373 L.	8-25		42,64		353 L.	8-25	S.39 OTT. B.G	40,90
								S.1 OTT. L.V.	38,73
								S.39 OTT. B.G	43,15
	375 C.	8-17,5	S.1 OTT. L.V.	32,96		355 C.	8-17,5	S.1 OTT. L.V.	34,50
	375 L.	8-24,5		34,50		355 L.	8-24,5		36,05
	391 C.	8/17,5-25,5	S.1 OTT. L.V.	51,40		390 C.	8/18-26	S.1 OTT. L.V.	53,76
	391 L.	8/25-33		52,94		390 L.	8/25-33	S.1 OTT. L.V.	55,31
	389	7,5	S.1 OTT. L.V.	24,51		350 L.	8-25	S.1 OTT. L.V.	86,72
			S.39 OTT. BRONZ. GRAFF.	26,05				S.39 OTT. BRONZ. GRAFF.	94,55
	377	3,5	S.1 OTT. L.V.	14,00		218-02	8,5	S.1 OTT. L.V.	23,89
			S.39 OTT. BRONZ. GRAFF.	15,75				S.39 OTT. BRONZ. GRAFF.	26,26
	240	9	S.1 OTT. L.V.	22,76		220-02	7	S.1 OTT. L.V.	19,87
			S.39 OTT. BRONZ. GRAFF.	23,99				S.39 OTT. BRONZ. GRAFF.	21,32
	224-02	12	S.1 OTT. L.V.	27,08		219-02	5,5	S.1 OTT. L.V.	20,80
			S.39 OTT. BRONZ. GRAFF.	32,34				S.39 OTT. BRONZ. GRAFF.	22,96
	157	Ø 5,6-4,3	S.1 OTT. L.V.	2,88		149	/	S.1 OTT. L.V.	23,07
			S.39 OTT. BRONZ. GRAFF.	3,39				S.39 OTT. BRONZ. GRAFF.	28,42
	695	125	S.1 OTT. L.V.	28,42		AST/INC OTT	/	S.1 OTT. L.V.	6,94
			S.39 OTT. B.G	35,32				S.39 OTT. B.G	7,62
	696	150	S.1 OTT. L.V.	33,99		G105	/	NEUTRA	4,22
			S.39 OTT. B.G	37,49					
	716	Ø 3,5	S.1 OTT. L.V.	12,05		105	340	S.1 OTT. L.V.	PREZZO AL MT. 42,32
			S.39 OTT. BRONZ. GRAFF.	13,39				S.39 OTT. BRONZ. GRAFF.	43,20















Linea I Bronzi - ottone bronzato graffiato ø20

Accessori inclusi nel prezzo: tubo ~ anelli con guarnizione e occhiolo fuso ogni 10 cm. ~ terminali SUPPORTI ESCLUSI

LINEA I BRONZI	FINITURA	PREZZO CADAUNO - MISURE IN CM.				
		160	200	250 	300 	340 
GEMMA 	S.39 OTTONE BRONZATO GRAFFIATO	123,98	147,96	177,94	207,92	231,90
PIGNA 	S.39 OTTONE BRONZATO GRAFFIATO	141,26	165,24	195,22	225,20	249,18
ROMA 	S.39 OTTONE BRONZATO GRAFFIATO	130,44	154,42	184,40	214,38	238,36
MARENGO 	S.39 OTTONE BRONZATO GRAFFIATO	130,12	154,10	184,08	214,06	238,04
TAPPO 	S.39 OTTONE BRONZATO GRAFFIATO	119,34	143,32	173,30	203,28	227,26

 QUESTA MISURA NECESSITA DI UN SUPPORTO CENTRALE.

NON DISPONIBILE MOVIMENTO A CORDE

COMPONENTI	CODICE	SVILUPPO CM	FINITURA	PREZZO CADAUNO	COMPONENTI	CODICE	SVILUPPO CM	FINITURA	PREZZO CADAUNO
SUPPORTO BAROCCO CORTO 	206318	7-12	S.39 OTTONE BRONZATO GRAFFIATO	32,96	SUPPORTO BAROCCO LUNGO 	206328	7-24	S.39 OTTONE BRONZATO GRAFFIATO	35,14
ROSETTA 	416	2	S.39 OTTONE BRONZATO GRAFFIATO	14,73	SUPPORTO BAROCCO DOPPIO 	206377	7/16-24	S.39 OTTONE BRONZATO GRAFFIATO	51,50
TERMINALE MARENGO 	273	4,5	S.39 OTTONE BRONZATO GRAFFIATO	17,09	TERMINALE GEMMA 	206005	4	S.39 OTTONE BRONZATO GRAFFIATO	14,02
TERMINALE PIGNA 	277	8,5	S.39 OTTONE BRONZATO GRAFFIATO	22,66	TERMINALE ROMA 	206062	6,5	S.39 OTTONE BRONZATO GRAFFIATO	17,25
TAPPO ESTERNO 	724	2	S.39 OTTONE BRONZATO GRAFFIATO	11,70	ANELLO CON OCCHIOLO FUSO E GUARNIZIONE 	159	3,7-2,9	S.39 OTTONE BRONZATO GRAFFIATO	2,41
ASTINA TIRATENDA 	695	125	S.39 OTTONE BRONZATO GRAFFIATO	35,32	FERMATENDA STILO Ø 2,6 cm. 	511	15	S.39 OTTONE BRONZATO GRAFFIATO	15,96
	696	150		37,49		512	20		16,78
GIUNZIONE IN PVC 	G103	/	NEUTRA	4,22	TUBO 	103	340	S.39 OTTONE BRONZATO GRAFFIATO	PREZZO AL MT.
									35,86

Linea Time ø20 AA anelli alluminio

Accessori inclusi nel prezzo: tubo ~ anelli tondi con guarnizione e occhiolo nylon ogni 10 cm ca. ~ terminali

SUPPORTI ESCLUSI







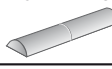











LINEA TIME Ø20 AA	FINITURA	PREZZO CADAUNO - MISURE IN CM.			
		160	200	250 	300 
POLAR FIN. S.92 BRONZO VERN. 	S.300* ARDESIA	93,55	106,64	123,01	139,37
	S.301* ARDESIA MACULATO ARG. S.302* ARDESIA MACULATO ORO	101,61	115,76	133,46	151,14
	S.12 BIANCO LUX	103,36	118,60	137,65	156,70
	S.303 BIANCO LUX MACULATO ARG. S.304 BIANCO LUX MACULATO ORO	103,21	117,76	135,96	154,14
	S.92 BRONZO VERNICIATO	96,53	110,06	126,98	143,89
	S.305 BRONZO MACULATO ARG. S.306 BRONZO MACULATO ORO	103,21	117,76	135,96	154,14
SUPERNOVA FIN. S.300 ARDESIA 	S.300* ARDESIA	85,77	98,86	115,23	131,59
	S.301* ARDESIA MACULATO ARG. S.302* ARDESIA MACULATO ORO	91,73	105,88	123,58	141,26
	S.12 BIANCO LUX	95,76	111,00	130,05	149,10
	S.303 BIANCO LUX MACULATO ARG. S.304 BIANCO LUX MACULATO ORO	94,37	108,92	127,12	145,30
	S.92 BRONZO VERNICIATO	88,93	102,46	119,38	136,29
	S.305 BRONZO MACULATO ARG. S.306 BRONZO MACULATO ORO	94,37	108,92	127,12	145,30
ORIONE FIN. S.12 BIANCO LUX 	S.300* ARDESIA	70,17	83,26	99,63	115,99
	S.301* ARDESIA MACULATO ARG. S.302* ARDESIA MACULATO ORO	75,59	89,74	107,44	125,17
	S.12 BIANCO LUX	79,28	94,52	113,57	132,62
	S.303 BIANCO LUX MACULATO ARG. S.304 BIANCO LUX MACULATO ORO	76,53	91,08	109,28	127,46
	S.92 BRONZO VERNICIATO	72,45	85,98	102,90	119,81
	S.305 BRONZO MACULATO ARG. S.306 BRONZO MACULATO ORO	76,53	91,08	109,28	127,46
SIRIO FIN. S.301 ARDESIA MAC. ARGENTO 	S.300* ARDESIA	67,57	80,66	97,03	113,39
	S.301* ARDESIA MACULATO ARG. S.302* ARDESIA MACULATO ORO	72,55	86,70	104,40	122,08
	S.12 BIANCO LUX	76,60	91,84	110,89	129,94
	S.303 BIANCO LUX MACULATO ARG. S.304 BIANCO LUX MACULATO ORO	74,61	89,16	107,36	125,54
	S.92 BRONZO VERNICIATO	69,77	83,30	100,22	117,13
	S.305 BRONZO MACULATO ARG. S.306 BRONZO MACULATO ORO	74,61	89,16	107,36	125,54

 QUESTA MISURA NECESSITA DI UN SUPPORTO CENTRALE.

SUPPLEMENTO MOVIMENTO A CORDE CON SORMONTO IN METALLO + 10%
(AP. CENTRALE DI SERIE)

* FINITURE IN ESAURIMENTO

ORIONE FIN. S.12/75 LUX 	SIRIO FIN. S.300/75 LUX 	SIRIO FIN. S.12/73 SAT 
--	---	---

SUPPORTI	CODICE	SVILUPPO CM	FINITURA	PREZZO CAD.	VARIE	CODICE	SVILUPPO CM	FINITURA	PREZZO CAD.		
ZM CILINDRICO APERTO CORTO 	20360	8	S.300* ARDESIA	13,62	ANELLO TONDO CON GUARNIZIONE 	45580	Ø 3,7-2,9	S.300* ARDESIA	1,72		
			S.301* ARDESIA MACULATO ARG	14,63				S.301* ARDESIA MACULATO ARG	1,82		
			S.302* ARDESIA MACULATO ORO	20,18				S.302* ARDESIA MACULATO ORO	2,20		
			S.12 BIANCO LUX	18,08				S.12 BIANCO LUX	1,87		
			S.303 BIANCO LUX MACUL. ARG	16,90				S.303 BIANCO LUX MACUL. ARG	1,77		
			S.304 BIANCO LUX MACUL. ORO	18,08				S.304 BIANCO LUX MACUL. ORO	1,87		
ZM CILINDRICO APERTO LUNGO 	20361	14	S.300* ARDESIA	16,14	OCCHIOLO NYLON 	262650151	0,6	NEUTRA	0,02		
			S.301* ARDESIA MACULATO ARG	17,16				ANELLO RETTANGOLARE CON GUARNIZIONE 	S.300* ARDESIA	4,80	
			S.302* ARDESIA MACULATO ORO	22,80					S.301* ARDESIA MACULATO ARG	5,85	
			S.12 BIANCO LUX	21,40					S.302* ARDESIA MACULATO ORO	4,94	
			S.303 BIANCO LUX MACUL. ARG	20,00					S.12 BIANCO LUX	6,02	
			S.304 BIANCO LUX MACUL. ORO	21,40					S.303 BIANCO LUX MACUL. ARG	6,02	
ZM CILINDRICO APERTO DOPPIO 	20362	8-14	S.300* ARDESIA	17,15	GIUNZIONE PER TUBO ALL. 	4080	8x4	S.300* ARDESIA	4,80		
S.301* ARDESIA MACULATO ARG			18,16	S.301* ARDESIA MACULATO ARG				5,85			
S.302* ARDESIA MACULATO ORO			27,60	S.302* ARDESIA MACULATO ORO				4,94			
S.12 BIANCO LUX			25,90	S.12 BIANCO LUX				6,02			
S.303 BIANCO LUX MACUL. ARG			24,20	S.303 BIANCO LUX MACUL. ARG				4,94			
S.304 BIANCO LUX MACUL. ORO			25,90	S.304 BIANCO LUX MACUL. ORO				6,02			
PROLUNGA 	20363	6	S.300* ARDESIA	11,50	FIOTTO 	20584	/	S.300* ARDESIA	14,00		
			S.301* ARDESIA MACULATO ARG	12,31				S.301* ARDESIA MACULATO ARG	15,34		
			S.302* ARDESIA MACULATO ORO	11,84				S.302* ARDESIA MACULATO ORO	14,42		
			S.12 BIANCO LUX	12,67				S.12 BIANCO LUX	15,80		
			S.303 BIANCO LUX MACUL. ARG	11,84				S.303 BIANCO LUX MACUL. ARG	14,42		
			S.304 BIANCO LUX MACUL. ORO	12,67				S.304 BIANCO LUX MACUL. ORO	15,80		
SOFFITTO MAGGIORATO 	20564M	Ø 2,5	S.300* ARDESIA	12,31	ASTINA TIRATENDE* 	4550	125	S.300* ARDESIA	10,40		
			S.301* ARDESIA MACULATO ARG	13,54				S.12 BIANCO LUX			
			S.302* ARDESIA MACULATO ORO	13,20				S.92 BRONZO VERNICIATO			
			S.12 BIANCO LUX	13,94				4551	150	S.300* ARDESIA	10,71
			S.303 BIANCO LUX MACUL. ARG	13,20						S.12 BIANCO LUX	
			S.304 BIANCO LUX MACUL. ORO	13,94						S.92 BRONZO VERNICIATO	
ROSETTA APERTA 	419	2,5	S.300* ARDESIA	10,20	TUBO ALLUMINIO CON CANALE 	4560	300	S.300* ARDESIA	PREZZO AL MT.		
			S.301* ARDESIA MACULATO ARG	12,11				S.301* ARDESIA MACULATO ARG	15,30		
			S.302* ARDESIA MACULATO ORO	10,60				S.302* ARDESIA MACULATO ORO	16,95		
			S.12 BIANCO LUX	12,47				S.12 BIANCO LUX	15,90		
			S.303 BIANCO LUX MACUL. ARG	10,60				S.303 BIANCO LUX MACUL. ARG	17,45		
			S.304 BIANCO LUX MACUL. ORO	12,47				S.304 BIANCO LUX MACUL. ORO	15,90		
TERMINALI	CODICE	SVILUPPO CM	FINITURA	PREZZO CAD.	*N.B. DISPONIBILI LE FINITURE MACULATE: S301* - 302* - 303 - 304 - 305 - 306 CON SUPPLEMENTO 30% NON A MAGAZZINO						
POLAR 	20608	4,2	S.300* ARDESIA	20,59	S301* ARDESIA MACULATO ARGENTO	S304 BIANCO LUX MACULATO ORO					
			S.301* ARDESIA MACULATO ARG	22,50	S302* ARDESIA MACULATO ORO	S305 BRONZO MACULATO ARGENTO					
			S.302* ARDESIA MACULATO ORO	21,20	S303 BIANCO LUX MACULATO ARGENTO	S306 BRONZO MACULATO ORO					
			S.12 BIANCO LUX	23,17							
			S.303 BIANCO LUX MACUL. ARG	21,20							
			S.304 BIANCO LUX MACUL. ORO	23,17							
SUPERNOVA 	20552	9	S.300* ARDESIA	16,70							
			S.301* ARDESIA MACULATO ARG	17,56							
			S.302* ARDESIA MACULATO ORO	17,40							
			S.12 BIANCO LUX	18,08							
			S.303 BIANCO LUX MACUL. ARG	17,40							
			S.304 BIANCO LUX MACUL. ORO	18,08							
ORIONE 	20556	5	S.300* ARDESIA	8,90							
			S.301* ARDESIA MACULATO ARG	9,49							
			S.302* ARDESIA MACULATO ORO	9,16							
			S.12 BIANCO LUX	9,77							
			S.303 BIANCO LUX MACUL. ARG	9,16							
			S.304 BIANCO LUX MACUL. ORO	9,77							
SIRIO 	20556C	1,5	S.300* ARDESIA	7,60							
			S.301* ARDESIA MACULATO ARG	7,97							
			S.302* ARDESIA MACULATO ORO	7,82							
			S.12 BIANCO LUX	8,20							
			S.303 BIANCO LUX MACUL. ARG	7,82							
			S.304 BIANCO LUX MACUL. ORO	8,20							

* FINITURE IN ESAURIMENTO

Linea Time ø20 SC scorrevoli

Accessori inclusi nel prezzo: tubo ~ scorrevoli ogni 8 cm ca. ~ terminali

SUPPORTI ESCLUSI

LINEA TIME Ø20 SC	FINITURA	PREZZO CADAUNO - MISURE IN CM.			
		160	200	250 	300 
POLAR FIN. S.92 BRONZO VERN. 	S.300* ARDESIA	72,46	80,28	90,31	99,66
	S.301* ARDESIA MACULATO ARG. S.302* ARDESIA MACULATO ORO	78,92	87,40	98,26	108,43
	S.12 BIANCO LUX	74,64	82,70	93,03	102,68
	S.303 BIANCO LUX MACULATO ARG. S.304 BIANCO LUX MACULATO ORO	81,06	89,74	100,85	111,27
	S.92 BRONZO VERNICIATO	74,64	82,70	93,03	102,68
	S.305 BRONZO MACULATO ARG. S.306 BRONZO MACULATO ORO	81,06	89,74	100,85	111,27
SUPERNOVA FIN. S.300 ARDESIA 	S.300* ARDESIA	64,68	72,50	82,53	91,88
	S.301* ARDESIA MACULATO ARG. S.302* ARDESIA MACULATO ORO	69,04	77,52	88,38	98,55
	S.12 BIANCO LUX	67,04	75,10	85,43	95,08
	S.303 BIANCO LUX MACULATO ARG. S.304 BIANCO LUX MACULATO ORO	70,88	79,56	90,67	101,09
	S.92 BRONZO VERNICIATO	67,04	75,10	85,43	95,08
	S.305 BRONZO MACULATO ARG. S.306 BRONZO MACULATO ORO	70,88	79,56	90,67	101,09
ORIONE FIN. S.12 BIANCO LUX 	S.300* ARDESIA	49,08	56,90	66,93	76,28
	S.301* ARDESIA MACULATO ARG. S.302* ARDESIA MACULATO ORO	52,90	61,38	72,24	82,41
	S.12 BIANCO LUX	50,56	58,62	68,95	78,60
	S.303 BIANCO LUX MACULATO ARG. S.304 BIANCO LUX MACULATO ORO	54,26	62,94	74,05	84,47
	S.92 BRONZO VERNICIATO	50,56	58,62	68,95	78,60
	S.305 BRONZO MACULATO ARG. S.306 BRONZO MACULATO ORO	54,26	62,94	74,05	84,17
SIRIO FIN. S.301 ARDESIA MAC. ARGENTO 	S.300* ARDESIA	46,48	54,30	64,33	73,68
	S.301* ARDESIA MACULATO ARG. S.302* ARDESIA MACULATO ORO	49,86	58,34	69,20	79,37
	S.12 BIANCO LUX	47,88	55,94	66,27	75,92
	S.303 BIANCO LUX MACULATO ARG. S.304 BIANCO LUX MACULATO ORO	51,12	59,80	70,91	81,33
	S.92 BRONZO VERNICIATO	47,88	55,94	66,27	75,92
	S.305 BRONZO MACULATO ARG. S.306 BRONZO MACULATO ORO	51,12	59,80	70,91	81,33

 QUESTA MISURA NECESSITA DI UN SUPPORTO CENTRALE.

SUPPLEMENTO MOVIMENTO A CORDE CON SORMONTO IN METALLO + 10%
(AP. CENTRALE DI SERIE)

* FINITURE IN ESAURIMENTO







SUPPORTI	CODICE	SVILUPPO CM	FINITURA	PREZZO CADAUNO	TERMINALI	CODICE	SVILUPPO CM	FINITURA	PREZZO CADAUNO					
ZM CILINDRICO APERTO CORTO	20360	8	S.300* ARDESIA	13,62	POLAR	20608	4,2	S.300* ARDESIA	20,59					
			S.301* ARDESIA MACULATO ARG. S.302* ARDESIA MACULATO ORO	14,63				S.301* ARDESIA MACULATO ARG. S.302* ARDESIA MACULATO ORO	22,50					
			S.12 BIANCO LUX	20,18				S.12 BIANCO LUX	21,20					
			S.303 BIANCO LUX MACUL. ARG. S.304 BIANCO LUX MACUL. ORO	18,08				S.303 BIANCO LUX MACUL. ARG. S.304 BIANCO LUX MACUL. ORO	23,17					
			S.92 BRONZO VERNICIATO	16,90				S.92 BRONZO VERNICIATO	21,20					
			S.305 BRONZO MACULATO ARG. S.306 BRONZO MACULATO ORO	18,08				S.305 BRONZO MACULATO ARG. S.306 BRONZO MACULATO ORO	23,17					
ZM CILINDRICO APERTO LUNGO	20361	14	S.300* ARDESIA	16,14	SUPERNOVA	20552	9	S.300* ARDESIA	16,70					
			S.301* ARDESIA MACULATO ARG. S.302* ARDESIA MACULATO ORO	17,16				S.301* ARDESIA MACULATO ARG. S.302* ARDESIA MACULATO ORO	17,56					
			S.12 BIANCO LUX	22,80				S.12 BIANCO LUX	17,40					
			S.303 BIANCO LUX MACUL. ARG. S.304 BIANCO LUX MACUL. ORO	21,40				S.303 BIANCO LUX MACUL. ARG. S.304 BIANCO LUX MACUL. ORO	18,08					
			S.92 BRONZO VERNICIATO	20,00				S.92 BRONZO VERNICIATO	17,40					
			S.305 BRONZO MACULATO ARG. S.306 BRONZO MACULATO ORO	21,40				S.305 BRONZO MACULATO ARG. S.306 BRONZO MACULATO ORO	18,08					
ZM CILINDRICO APERTO DOPPIO	20362	8-14	S.300* ARDESIA	17,15	ORIONE	20556	5	S.300* ARDESIA	8,90					
			S.301* ARDESIA MACULATO ARG. S.302* ARDESIA MACULATO ORO	18,16				S.301* ARDESIA MACULATO ARG. S.302* ARDESIA MACULATO ORO	9,49					
			S.12 BIANCO LUX	27,60				S.12 BIANCO LUX	9,16					
			S.303 BIANCO LUX MACUL. ARG. S.304 BIANCO LUX MACUL. ORO	25,90				S.303 BIANCO LUX MACUL. ARG. S.304 BIANCO LUX MACUL. ORO	9,77					
			S.92 BRONZO VERNICIATO	24,20				S.92 BRONZO VERNICIATO	9,16					
			S.305 BRONZO MACULATO ARG. S.306 BRONZO MACULATO ORO	25,90				S.305 BRONZO MACULATO ARG. S.306 BRONZO MACULATO ORO	9,77					
PROLUNGA	20363	6	S.300* ARDESIA	11,50	SIRIO	20556C	1,5	S.300* ARDESIA	7,60					
			S.301* ARDESIA MACULATO ARG. S.302* ARDESIA MACULATO ORO	12,31				S.301* ARDESIA MACULATO ARG. S.302* ARDESIA MACULATO ORO	7,97					
			S.12 BIANCO LUX	11,84				S.12 BIANCO LUX	7,82					
			S.303 BIANCO LUX MACUL. ARG. S.304 BIANCO LUX MACUL. ORO	12,67				S.303 BIANCO LUX MACUL. ARG. S.304 BIANCO LUX MACUL. ORO	8,20					
			S.92 BRONZO VERNICIATO	11,84				S.92 BRONZO VERNICIATO	7,82					
			S.305 BRONZO MACULATO ARG. S.306 BRONZO MACULATO ORO	12,67				S.305 BRONZO MACULATO ARG. S.306 BRONZO MACULATO ORO	8,20					
SOFFITTO MAGGIORATO	20564M	Ø 2,5	S.300* ARDESIA	12,31	VARIE	CODICE	SVILUPPO CM	FINITURA	PREZZO CADAUNO					
			S.301* ARDESIA MACULATO ARG. S.302* ARDESIA MACULATO ORO	13,54						SCORREVOLE GRIGIO CON RULLINO	CV311G	/	GRIGIO	0,34
			S.12 BIANCO LUX	13,20										
			S.303 BIANCO LUX MACUL. ARG. S.304 BIANCO LUX MACUL. ORO	13,94										
			S.92 BRONZO VERNICIATO	13,20										
			S.305 BRONZO MACULATO ARG. S.306 BRONZO MACULATO ORO	13,94										
ROSETTA APERTA	419	2,5	S.300* ARDESIA	10,20	GIUNZIONE PER TUBO ALL.	G4560	/	PVC	4,22					
			S.301* ARDESIA MACULATO ARG. S.302* ARDESIA MACULATO ORO	12,11										
			S.12 BIANCO LUX	10,60										
			S.303 BIANCO LUX MACUL. ARG. S.304 BIANCO LUX MACUL. ORO	12,47										
			S.92 BRONZO VERNICIATO	10,60										
			S.305 BRONZO MACULATO ARG. S.306 BRONZO MACULATO ORO	12,47										
* FINITURE IN ESAURIMENTO					FIOCCO	20584	/	S.300* ARDESIA	14,00					
								S.301* ARDESIA MACULATO ARG. S.302* ARDESIA MACULATO ORO	15,34					
								S.12 BIANCO LUX	14,42					
								S.303 BIANCO LUX MACUL. ARG. S.304 BIANCO LUX MACUL. ORO	15,75					
								S.92 BRONZO VERNICIATO	14,42					
								S.305 BRONZO MACULATO ARG. S.306 BRONZO MACULATO ORO	15,75					
					ASTINA TIRATENDE*	4550	125	S.300* ARDESIA	10,40					
								S.12 BIANCO LUX						
								S.92 BRONZO VERNICIATO						
						4551	150	S.300* ARDESIA	10,71					
								S.12 BIANCO LUX						
								S.92 BRONZO VERNICIATO						
TUBO ALLUMINIO CON CANALE	4560	300	S.300* ARDESIA	PREZZO AL MT. 15,30										
			S.301* ARDESIA MACULATO ARG. S.302* ARDESIA MACULATO ORO	16,95										
			S.12 BIANCO LUX	15,90										
			S.303 BIANCO LUX MACUL. ARG. S.304 BIANCO LUX MACUL. ORO	17,45										
			S.92 BRONZO VERNICIATO	15,90										
			S.305 BRONZO MACULATO ARG. S.306 BRONZO MACULATO ORO	17,43										
N.B. DISPONIBILI LE FINITURE MACULATE: S301 - 302* - 303 - 304 - 305 - 306 CON SUPPLEMENTO 30% NON A MAGAZZINO														
S301* ARDESIA MACULATO ARGENTO S304 BIANCO LUX MACULATO ORO S302* ARDESIA MACULATO ORO S305 BRONZO MACULATO ARGENTO S303 BIANCO LUX MACULATO ARGENTO S306 BRONZO MACULATO ORO														
* FINITURE IN ESAURIMENTO														

Linea Time ø30 AA anelli alluminio

Accessori inclusi nel prezzo: tubo ~ anelli rettang. con guarn. e occhiolo nylon ogni 10 cm ca. ~ terminali

SUPPORTI ESCLUSI

LINEA TIME Ø30 AA	FINITURA	PREZZO CADAUNO - MISURE IN CM.			
		160	200	250 	300 
OGIVA 	S.12 BIANCO LUX	137,68	160,10	188,13	216,15
	S.92 BRONZO VERNICIATO				
ORIONE FIN. S.12 BIANCO LUX 	S.12 BIANCO LUX	124,54	146,96	175,57	203,70
	S.92 BRONZO VERNICIATO				
SIRIO FIN. S.92 BRONZO VERNICIATO 	S.12 BIANCO LUX	112,94	135,80	163,93	192,06
	S.92 BRONZO VERNICIATO				

 QUESTA MISURA NECESSITA DI UN SUPPORTO CENTRALE.

SUPPLEMENTO MOVIMENTO A CORDE CON SORMONTO IN METALLO + 10%
(AP. CENTRALE DI SERIE)

Linea Time ø30 SC scorrevoli

Accessori inclusi: tubo ~ scorrevoli ogni 8 cm ca. ~ terminali

















SUPPORTI ESCLUSI

LINEA TIME Ø30 SC	FINITURA	PREZZO CADAUNO - MISURE IN CM.			
		160	200	250 	300 
OGIVA 	S.12 BIANCO LUX	110,83	126,54	146,43	165,64
	S.92 BRONZO VERNICIATO				
ORIONE FIN. S.12 BIANCO LUX 	S.12 BIANCO LUX	97,69	113,40	133,29	152,48
	S.92 BRONZO VERNICIATO				
SIRIO FIN. S.92 BRONZO VERNICIATO 	S.12 BIANCO LUX	86,09	101,80	121,69	140,90
	S.92 BRONZO VERNICIATO				

 QUESTA MISURA NECESSITA DI UN SUPPORTO CENTRALE.

SUPPLEMENTO MOVIMENTO A CORDE CON SORMONTO IN METALLO + 10%
(AP. CENTRALE DI SERIE)









COMPONENTI

SUPPORTI	CODICE	SVILUPPO CM	FINITURA	PREZZO CAD.	TERMINALI	CODICE	SVILUPPO CM	FINITURA	PREZZO CAD.
CILINDRICO APERTO CORTO 	30560	7	S.12 BIANCO LUX	27,33	OGIVA 	30555	9	S.12 BIANCO LUX	24,00
			S.92 BRONZO VERNICIATO					S.92 BRONZO VERNICIATO	
CILINDRICO APERTO LUNGO 	30561	13	S.12 BIANCO LUX	31,07	ORIONE 	30556	7	S.12 BIANCO LUX	17,43
			S.92 BRONZO VERNICIATO					S.92 BRONZO VERNICIATO	
DOPPIO CILINDRICO APERTO 	30562	7-13	S.12 BIANCO LUX	40,32	SIRIO 	30557	2	S.12 BIANCO LUX	11,63
			S.92 BRONZO VERNICIATO					S.92 BRONZO VERNICIATO	
PROLUNGA 	30563	6	S.12 BIANCO LUX	12,88	ANELLO PIATTO CON GUARNIZIONE 	30580	Ø 5,3-4,3	S.12 BIANCO LUX	2,08
			S.92 BRONZO VERNICIATO					S.92 BRONZO VERNICIATO	
SOFFITTO MAGGIORATO 	30564M	Ø 2,5	S.12 BIANCO LUX	17,04	OCCHIOLO NYLON 	262650151	0,5	NEUTRA	0,02
			S.92 BRONZO VERNICIATO						
ROSETTA APERTA 	388	3,5	S.12 BIANCO LUX	13,82	SCORREVOLE GRIGIO CON RULLINO 	CV311G	/	GRIGIO	0,34
			S.92 BRONZO VERNICIATO						
ASTINA TIRATENDE 	4550	125	S.12 BIANCO LUX	10,40	GIUNZIONE PER TUBO ALL. 	G107	/	PVC	4,22
			S.92 BRONZO VERNICIATO						
	4551	150	S.12 BIANCO LUX	10,40	FIOCCO 	20584	/	S.12 BIANCO LUX	14,42
			S.92 BRONZO VERNICIATO					S.92 BRONZO VERNICIATO	
					TUBO ALLUMINIO CON CANALE 	4567	300	S.12 BIANCO LUX	PREZZO AL MT.
								S.92 BRONZO VERNICIATO	35,02

Linea Antenati 2 ferro ø18 forgiati antichi

Componenti inclusi: tubo ~ anelli cod. 598G con guarnizione e occhiolo nylon ogni 10 cm. ~ terminali

SUPPORTI ESCLUSI

LINEA ANTENATI 2	FINITURA	PREZZO CADAUNO - MISURE IN CM.			
		160	200	250 	300 
WILMA 2 FIN. 203 NR NERO RUGGINE ANTICATO 	201 N NERO MICACEO PUNTINATO	79,86	86,34	94,45	102,55
	202 S SMERIGLIATO VERNICIATO				
	203 NR NERO RUGGINE ANTICATO				
	204 BO BIANCO ORO ANTICATO				
BARNEY 2 FIN. 201 N NERO MICACEO PUNTINATO 	201 N NERO MICACEO PUNTINATO	79,86	86,34	94,45	102,55
	202 S SMERIGLIATO VERNICIATO				
	203 NR NERO RUGGINE ANTICATO				
	204 BO BIANCO ORO ANTICATO				
FRED 2 FIN. 201 N NERO MICACEO PUNTINATO 	201 N NERO MICACEO PUNTINATO	79,86	86,34	94,45	102,55
	202 S SMERIGLIATO VERNICIATO				
	203 NR NERO RUGGINE ANTICATO				
	204 BO BIANCO ORO ANTICATO				
DINO 2 FIN. 204 BO BIANCO ORO ANTICATO 	201 N NERO MICACEO PUNTINATO	79,86	86,34	94,45	102,55
	202 S SMERIGLIATO VERNICIATO				
	203 NR NERO RUGGINE ANTICATO				
	204 BO BIANCO ORO ANTICATO				
BETTY 2 FIN. 202 S SMERIGLIATO VERNICIATO 	201 N NERO MICACEO PUNTINATO	79,86	86,34	94,45	102,55
	202 S SMERIGLIATO VERNICIATO				
	203 NR NERO RUGGINE ANTICATO				
	204 BO BIANCO ORO ANTICATO				
SAURO 2 FIN. 204 BO BIANCO ORO ANTICATO 	201 N NERO MICACEO PUNTINATO	79,86	86,34	94,45	102,55
	202 S SMERIGLIATO VERNICIATO				
	203 NR NERO RUGGINE ANTICATO				
	204 BO BIANCO ORO ANTICATO				

 QUESTA MISURA NECESSITA DI UN SUPPORTO CENTRALE.

NON DISPONIBILE MOVIMENTO A CORDE


Linea Antenati 2 ferro ø18 forgiati antichi

Componenti inclusi: tubo ~ anelli cod. 598G con guarnizione e occhiolo nylon ogni 10 cm. ~ terminali

SUPPORTI ESCLUSI

LINEA ANTENATI 2	FINITURA	PREZZO CADAUNO – MISURE IN CM.			
		160	200	250 	300 
BAMBAM 2 FIN. 204 BO BIANCO ORO ANTICATO 	201 N NERO MICACEO PUNTINATO	79,86	86,34	94,45	102,55
	202 S SMERIGLIATO VERNICIATO				
	203 NR NERO RUGGINE ANTICATO				
	204 BO BIANCO ORO ANTICATO				
CLAVA 2 FIN. 202 S SMERIGLIATO VERNICIATO 	201 N NERO MICACEO PUNTINATO	79,86	86,34	94,45	102,55
	202 S SMERIGLIATO VERNICIATO				
	203 NR NERO RUGGINE ANTICATO				
	204 BO BIANCO ORO ANTICATO				
OGIVA 2 FIN. 203 NR NERO RUGGINE ANTICATO 	201 N NERO MICACEO PUNTINATO	79,86	86,34	94,45	102,55
	202 S SMERIGLIATO VERNICIATO				
	203 NR NERO RUGGINE ANTICATO				
	204 BO BIANCO ORO ANTICATO				
FORGI FIN. 201 N NERO MICACEO PUNTINATO 	201 N NERO MICACEO PUNTINATO	68,74	75,22	83,33	91,43
	202 S SMERIGLIATO VERNICIATO				
	203 NR NERO RUGGINE ANTICATO				
	204 BO BIANCO ORO ANTICATO				
TAPPO FIN. 202 S SMERIGLIATO VERNICIATO 	201 N NERO MICACEO PUNTINATO	36,18	42,66	50,77	58,87
	202 S SMERIGLIATO VERNICIATO				
	203 NR NERO RUGGINE ANTICATO				
	204 BO BIANCO ORO ANTICATO				




















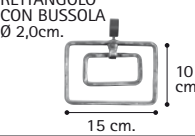


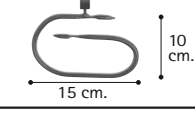

 QUESTA MISURA NECESSITA DI UN SUPPORTO CENTRALE.

 IL MODELLO CALANDRINA È COMPLETO DI ROSETTE, TERMINALI E ANELLI Cod. 598G.



Forgiata interamente a mano secondo antichi criteri da maestri fabbri.

Eventuali difetti o imperfezioni tra i vari pezzi fanno parte dello stile della lavorazione a mano.

COMPONENTI	CODICE	SVILUPPO CM	FINITURA	PREZZO CADAUNO	COMPONENTI	CODICE	SVILUPPO CM	FINITURA	PREZZO CADAUNO
SUPPORTO SINGOLO AP. RIDUCIBILE 	100	7-20	201 N NERO MICACEO PUNT. 202 S SMERIGLIATO VERN. 203 NR NERO RUGGINE ANT. 204 BO BIANCO ORO ANT.	17,12	SUPPORTO AP. DOPPIO RIDUCIBILE 	250	7-20/26	201 N NERO MICACEO PUNT. 202 S SMERIGLIATO VERN. 203 NR NERO RUGGINE ANT. 204 BO BIANCO ORO ANT.	18,99
SUPPORTO SINGOLO CHIUSO RIDUCIBILE 	490	7-22	201 N NERO MICACEO PUNT. 202 S SMERIGLIATO VERN. 203 NR NERO RUGGINE ANT. 204 BO BIANCO ORO ANT.	19,28	FERMATENDA CON SFERA 	901	5	201 N NERO MICACEO PUNT. 202 S SMERIGLIATO VERN. 203 NR NERO RUGGINE ANT. 204 BO BIANCO ORO ANT.	18,10
FERMATENDA CON SFERA 	896	13	201 N NERO MICACEO PUNT. 202 S SMERIGLIATO VERN. 203 NR NERO RUGGINE ANT. 204 BO BIANCO ORO ANT.	18,10	ROSETTA CON INVITO E GRANO 	898	-	201 N NERO MICACEO PUNT. 202 S SMERIGLIATO VERN. 203 NR NERO RUGGINE ANT. 204 BO BIANCO ORO ANT.	17,12
TERMINALE TAPPO 	450	0,5	201 N NERO MICACEO PUNT. 202 S SMERIGLIATO VERN. 203 NR NERO RUGGINE ANT. 204 BO BIANCO ORO ANT.	5,12	TERMINALE FORGI 	460	3	201 N NERO MICACEO PUNT. 202 S SMERIGLIATO VERN. 203 NR NERO RUGGINE ANT. 204 BO BIANCO ORO ANT.	21,40
TERMINALE BARNEY 2 	1	15	201 N NERO MICACEO PUNT. 202 S SMERIGLIATO VERN. 203 NR NERO RUGGINE ANT. 204 BO BIANCO ORO ANT.	26,96	TERMINALE WILMA 2 	19	17	201 N NERO MICACEO PUNT. 202 S SMERIGLIATO VERN. 203 NR NERO RUGGINE ANT. 204 BO BIANCO ORO ANT.	26,96
TERMINALE DINO 2 	3	17	201 N NERO MICACEO PUNT. 202 S SMERIGLIATO VERN. 203 NR NERO RUGGINE ANT. 204 BO BIANCO ORO ANT.	26,96	TERMINALE FRED 2 	5	14	201 N NERO MICACEO PUNT. 202 S SMERIGLIATO VERN. 203 NR NERO RUGGINE ANT. 204 BO BIANCO ORO ANT.	26,96
TERMINALE SAURO 2 	12	14	201 N NERO MICACEO PUNT. 202 S SMERIGLIATO VERN. 203 NR NERO RUGGINE ANT. 204 BO BIANCO ORO ANT.	26,96	TERMINALE OGIVA 2 	40	10	201 N NERO MICACEO PUNT. 202 S SMERIGLIATO VERN. 203 NR NERO RUGGINE ANT. 204 BO BIANCO ORO ANT.	26,96
TERMINALE BAMBAM 2 	42	6	201 N NERO MICACEO PUNT. 202 S SMERIGLIATO VERN. 203 NR NERO RUGGINE ANT. 204 BO BIANCO ORO ANT.	26,96	ASTINA TIRATENDA 	895	125	201 N NERO MICACEO PUNT. 202 S SMERIGLIATO VERN. 203 NR NERO RUGGINE ANT. 204 BO BIANCO ORO ANT.	32,00
TERMINALE BETTY 2 	20	14	201 N NERO MICACEO PUNT. 202 S SMERIGLIATO VERN. 203 NR NERO RUGGINE ANT. 204 BO BIANCO ORO ANT.	26,96		894	150	201 N NERO MICACEO PUNT. 202 S SMERIGLIATO VERN. 203 NR NERO RUGGINE ANT. 204 BO BIANCO ORO ANT.	33,10
TERMINALE CLAVA 2 	41	8	201 N NERO MICACEO PUNT. 202 S SMERIGLIATO VERN. 203 NR NERO RUGGINE ANT. 204 BO BIANCO ORO ANT.	26,96		871	10x15	201 N NERO MICACEO PUNT. 202 S SMERIGLIATO VERN. 203 NR NERO RUGGINE ANT. 204 BO BIANCO ORO ANT.	41,15
ANELLO CON GUARNIZ. 	598G	Ø 3,8 - 2,8	201 N NERO MICACEO PUNT. 202 S SMERIGLIATO VERN. 203 NR NERO RUGGINE ANT. 204 BO BIANCO ORO ANT.	0,56	PORTADRAPPO RETTANGOLO CON BUSSOLA Ø 2,0cm. 	871	10x15	201 N NERO MICACEO PUNT. 202 S SMERIGLIATO VERN. 203 NR NERO RUGGINE ANT. 204 BO BIANCO ORO ANT.	41,15
OCCHIOLO NYLON 	262650151	0,6	NEUTRA	0,02	TUBO FERRO 	902	300	201 N NERO MICACEO PUNT. 202 S SMERIGLIATO VERN. 203 NR NERO RUGGINE ANT. 204 BO BIANCO ORO ANT.	10,68
PORTADRAPPO SPIRALE CON BUSSOLA Ø 2,0cm. 	870	10x15	201 N NERO MICACEO PUNT. 202 S SMERIGLIATO VERN. 203 NR NERO RUGGINE ANT. 204 BO BIANCO ORO ANT.	41,15					
GIUNZIONE CENTRALE 	850	-	201 N NERO MIC. PUNT. 202 S SMERIG. VERN. 203 NR NERO RUG. ANT. 204 BO BIA. ORO ANT.	9,05					



FERMATENDA CON MAGNETE				CODICE	FINITURA	PREZZO CAD.
LINEA IN FERRO Ø 3,0 cm				410*	201 N NERO MICACEO PUNT.	11,51
BUCCIA 201 N Nero Micaceo Puntinato	BUCCIA 202 S Smerigliato Verniciato	BUCCIA 203 NR Nero Rugg. Anticato	BUCCIA 204 BO Bianco Oro Anticato		202 S SMERIGLIATO VERN.	
					203 NR NERO RUG. ANTICATO	
					204 BO BIANCO ORO ANT.	
LINEA IN ALLUMINIO Ø 5,5 cm				420D*	S22 NIKEL SAT	11,11
DISKO S22 Nikel Sat						
						

* QUANTITÀ MINIMA 20 PEZZI (COPPIE) ANCHE ASSORTITE.

* IN ESAURIMENTO

Linea Antenati ferro ø6 forgiato smeriglio

Componenti inclusi: tubo ~ anelli con occhio fuso ogni 8 cm. c.a ~ terminali e supporti

LINEA ANTENATI	FINITURA	PREZZO CADAUNO - MISURE FISSE IN CM.							
		40	50	60	70	80	90	100	120
ANTA FIN. 201N NERO MICACEO PUNTINATO	201 N * NERO MICACEO PUNT.	26,68	27,42	28,17	28,91	29,65	30,39	31,14	32,63
	202 S * SMERIGLIATO VERN.								
ANTA FIN. 202S SMERIGLIATO VERNICIATO	203 NR * NERO RUGGINE ANT.								
	204 BO * BIANCO ORO ANT.								









Forgiata interamente a mano secondo antichi criteri da maestri fabbri.

* IN ESAURIMENTO

Eventuali difetti o imperfezioni tra i vari pezzi fanno parte dello stile della lavorazione a mano.

COMPONENTI

COMPONENTI	CODICE	SVILUPPO CM	FINITURA	PREZZO CADAUNO	COMPONENTI	CODICE	SVILUPPO CM	FINITURA	PREZZO CADAUNO
BASTONCINO A MISURA FISSA "ANTA"	873N	40	201 N NERO MICACEO PUNTINATO	16,04	BASTONCINO A MISURA FISSA "ANTA"	873S	40	202 S SMERIGLIATO VERNICIATO	13,98
		50					50		
		60					60		
		70					70		
		80					80		
		90					90		
		100					100		
		120					120		
BASTONCINO A MISURA FISSA "ANTA"	873NR	40	203 NR NERO RUGGINE ANTICATO	13,98	BASTONCINO A MISURA FISSA "ANTA"	873BO	40	204 BO BIANCO ORO ANTICATO	13,98
		50					50		
		60					60		
		70					70		
		80					80		
		90					90		
		100					100		
		120					120		
SUPPORTO	874N	2	201 N NERO MICACEO PUNT.	4,12	ANELLO	161	-	201 N NERO MICACEO PUNT.	0,74
	874S		202 S SMERIGLIATO VERN.					202 S SMERIGLIATO VERN.	
	874NR		203 NR NERO RUG. ANTICATO					203 NR NERO RUG. ANTICATO	
	874BO		204 BO BIANCO ORO ANT.					204 BO BIANCO ORO ANT.	








IMPORTANTE !!

È possibile avere bastoncini anche su misura del cliente con tempo di consegna 2 settimane al prezzo della misura superiore (Es. 43 cm. = vedi prezzo 50 cm.)

Linea Bastoncini antichi ø10

Accessori inclusi nel prezzo: tubo ~ terminali ~ supporti Cod. 432 ~ anelli con occhiolo fuso ogni 8 cm. (dove specificato)

LINEA BASTONCINI OTTONE ANTICATO Ø10	FINITURA	PREZZO CADAUNO - MISURE IN CM.				
		40	60	80	100	120
GLOBO CON ANELLI FIN. S.18 NERO-RAME 	S.10 NERO-ARGENTO	22,14	24,97	27,79	30,61	33,43
	S.44 NERO-ORO					
	S.18 NERO-RAME					
	S.48 AVORIO-RAME					
	S.39 OTTONE BRONZ. GRAFF	30,10	36,20	42,29	48,38	54,47
SCUDO CON ANELLI FIN. S.10 NERO-ARGENTO 	S.10 NERO-ARGENTO	22,34	25,17	27,99	30,81	33,63
	S.44 NERO-ORO					
	S.18 NERO-RAME					
	S.48 AVORIO-RAME					
	S.39 OTTONE BRONZ. GRAFF	30,30	36,40	42,49	48,58	54,67
GLOBO SENZA ANELLI FIN. S.48 AVORIO-RAME 	S.10 NERO-ARGENTO	15,96	16,73	17,49	18,25	19,01
	S.44 NERO-ORO					
	S.18 NERO-RAME					
	S.48 AVORIO-RAME					
	S.39 OTTONE BRONZ. GRAFF	23,20	27,00	30,79	34,58	38,37
SCUDO SENZA ANELLI FIN. S.44 NERO-ORO 	S.10 NERO-ARGENTO	16,16	16,93	17,69	18,45	19,21
	S.44 NERO-ORO					
	S.18 NERO-RAME					
	S.48 AVORIO-RAME					
	S.39 OTTONE BRONZ. GRAFF	23,40	27,20	30,99	34,78	38,57
BASTONCINI ALLUNGABILI	FINITURA	PREZZO CADAUNO - MISURE IN CM.				
		40-60	60-80	80-100	100-120	
ORIENTE ALLUNGABILE CON ANELLI FIN. S.44 NERO-ORO 	S.10 NERO-ARGENTO	19,60	25,18	28,59	32,52	
	S.44 NERO-ORO					
	S.18 NERO-RAME					
	S.48 AVORIO-RAME					
	S.39 OTTONE BRONZ. GRAFF	22,81	29,01	33,05	37,60	
ORIENTE ALLUNGABILE SENZA ANELLI FIN. S.39 OTTONE BRONZATO GRAFFIATO 	S.10 NERO-ARGENTO	14,45	16,94	18,29	20,16	
	S.44 NERO-ORO					
	S.18 NERO-RAME					
	S.48 AVORIO-RAME					
	S.39 OTTONE BRONZ. GRAFF	17,14	19,95	21,72	23,99	

COMPONENTI	CODICE	SVILUPPO CM	FINITURA	PREZZO CADAUNO	COMPONENTI	CODICE	SVILUPPO CM	FINITURA	PREZZO CADAUNO		
SUPPORTO MONOBLOCCO BUSTE DA 2 PZ. 	432	1,5	S.10 NERO-ARG.	4,73	TERMINALE GLOBO 	106005	1,5	S.10 NERO-ARG.	2,49		
			S.44 NERO-ORO	4,73				S.44 NERO-ORO	2,49		
			S.18 NERO-RAME	4,73				S.18 NERO-RAME	2,49		
			S.48 AVORIO-RAME	4,73				S.48 AVORIO-RAME	2,49		
			S.39 OTTONE BRONZ. GRAFF.	5,00				S.39 OTTONE BRONZ. GRAFF.	2,81		
TERMINALE SCUDO 	296	1,6	S.10 NERO-ARG.	2,59	ANELLO CON OCCHIOLO FUSO 	167	Ø 2,3-1,7	S.10 NERO-ARG.	1,03		
			S.44 NERO-ORO	2,59				S.44 NERO-ORO	1,03		
			S.18 NERO-RAME	2,59				S.18 NERO-RAME	1,03		
			S.48 AVORIO-RAME	2,59				S.48 AVORIO-RAME	1,03		
			S.39 OTTONE BRONZ. GRAFF.	2,91				S.39 OTTONE BRONZ. GRAFF.	1,15		
ROSETTA A MURO APERTA 	433	1,5	S.10 NERO-ARG.	4,32	TUBO OTTONE ANTICATO 	101	250	S.39 OTTONE BRONZATO GRAFFIATO	PREZZO AL MT. 18,96		
			S.44 NERO-ORO	4,32							
			S.18 NERO-RAME	4,32	TUBO FERRO ANTICATO 	112	250	S.10 NERO-ARG.	PREZZO AL MT. 3,81		
								S.48 AVORIO-RAME	4,32	S.44 NERO-ORO	3,81
								S.39 OTTONE BRONZ. GRAFF.	4,84	S.18 NERO-RAME	3,81
								S.48 AVORIO-RAME	3,81		

ORIENTE FIN. S.48 AVORIO-RAME



ORIENTE FIN. S.10 NERO-ARGENTO



SCUDO FIN. S.18 NERO-RAME



Linea Ferri vecchi ottone - ferro ø15

Accessori inclusi nel prezzo: tubo ~ anelli con occhiolo fuso senza guarnizione ogni 10 cm. c.a. ~ terminali SUPPORTI ESCLUSI















LINEA ANTICATI	FINITURA	PREZZO CADAUNO - MISURE IN CM.			
		100	150	200 	250 
LONGOBARDO FIN. S.17 NERO OPACO 	S.10 NERO ARG.	65,50	76,05	86,60	97,15
	S.11 GRIGIO MIC.				
	S.14 BLU ORO MART.				
	S.15 ROSSO PORPORA ORO				
	S.16 VERDE VENEZIANO ORO				
	S.17 NERO OPACO				
	S.18 NERO RAME				
	S.91 RUGGINE				
	S.92 VERNIC. BR.				
	S.30 OTT. ANTICATO				
TORCIGLIONE FIN. S.91 RUGGINE 	S.10 NERO ARG.	53,40	63,95	74,50	85,05
	S.11 GRIGIO MIC.				
	S.14 BLU ORO MART.				
	S.15 ROSSO PORPORA ORO				
	S.16 VERDE VENEZIANO ORO				
	S.17 NERO OPACO				
	S.18 NERO RAME				
	S.91 RUGGINE				
	S.92 VERNIC. BR.				
	S.30 OTT. ANTICATO				
PUNTO FIN. S.10 NERO ARGENTO 	S.10 NERO ARG.	39,60	50,15	60,70	71,25
	S.11 GRIGIO MIC.				
	S.14 BLU ORO MART.				
	S.15 ROSSO PORPORA ORO				
	S.16 VERDE VENEZIANO ORO				
	S.17 NERO OPACO				
	S.18 NERO RAME				
	S.91 RUGGINE				
	S.92 VERNIC. BR.				
	S.30* OTT. ANTICATO				
CONO FIN. S.11 GRIGIO MICACEO 	S.10 NERO ARG.	38,18	48,73	59,28	69,83
	S.11 GRIGIO MIC.				
	S.14 BLU ORO MART.				
	S.15 ROSSO PORPORA ORO				
	S.16 VERDE VENEZIANO ORO				
	S.17 NERO OPACO				
	S.18 NERO RAME				
	S.91 RUGGINE				
	S.92 VERNIC. BR.				
	S.30* OTT. ANTICATO				
VIRGOLA FIN. S.15 ROSSO PORPORA ORO 	S.10 NERO ARG.	35,92	46,47	57,02	67,57
	S.11 GRIGIO MIC.				
	S.14 BLU ORO MART.				
	S.15 ROSSO PORPORA ORO				
	S.16 VERDE VENEZIANO ORO				
	S.17 NERO OPACO				
	S.18 NERO RAME				
	S.91 RUGGINE				
	S.92 VERNIC. BR.				
	S.30* OTT. ANTICATO				
TAPPO FIN. S.92 VERNICIATO BRONZO 	S.10 NERO ARG.	33,66	44,21	54,76	65,31
	S.11 GRIGIO MIC.				
	S.14 BLU ORO MART.				
	S.15 ROSSO PORPORA ORO				
	S.16 VERDE VENEZIANO ORO				
	S.17 NERO OPACO				
	S.18 NERO RAME				
	S.91 RUGGINE				
	S.92 VERNIC. BR.				
	S.30* OTT. ANTICATO				

 QUESTA MISURA NECESSITA DI UN SUPPORTO CENTRALE.

* NELLA FINITURA S.30 IL TUBO E GLI ACCESSORI HANNO ASPETTO DIVERSO.

NON DISPONIBILE MOVIMENTO A CORDE

COMPONENTI

COMPONENTI	CODICE	SVILUPPO CM	FINITURA	PREZZO CADAUNO	COMPONENTI	CODICE	SVILUPPO CM	FINITURA	PREZZO CADAUNO
SUPPORTO OT. 	2413	4-16	S.10 NERO ARG. S.11 GRIGIO MIC. S.14 BLU ORO MART. S.15 ROSSO POR. S.16 VERDE VEN. S.17 NERO OP. S.18 NERO RAME S.91 RUGGINE S.92 VERNIC. BR. S.30 OTT. ANT.	20,11 23,09	SUPPORTO DOPPIO OT. 	2412	4/16-21	S.10 NERO ARG. S.11 GRIGIO MIC. S.14 BLU ORO MART. S.15 ROSSO POR. S.16 VERDE VEN. S.17 NERO OP. S.18 NERO RAME S.91 RUGGINE S.92 VERNIC. BR. S.30 OTT. ANT.	26,57 33,90
ROSETTA OT. 	2419	2	S.10 NERO ARG. S.11 GRIGIO MIC. S.14 BLU ORO MART. S.15 ROSSO POR. S.16 VERDE VEN. S.17 NERO OP. S.18 NERO RAME S.91 RUGGINE S.92 VERNIC. BR. S.30 OTT. ANT.	7,93 9,36	SUPPORTO RIDOTTO OT. 	2397	1,6	S.10 NERO ARG. S.11 GRIGIO MIC. S.14 BLU ORO MART. S.15 ROSSO POR. S.16 VERDE VEN. S.17 NERO OP. S.18 NERO RAME S.91 RUGGINE S.92 VERNIC. BR. S.30 OTT. ANT.	8,30 11,96
TERMINALE PUNTO OT. 	2268	3,6	S.10 NERO ARG. S.11 GRIGIO MIC. S.14 BLU ORO MART. S.15 ROSSO POR. S.16 VERDE VEN. S.17 NERO OP. S.18 NERO RAME S.91 RUGGINE S.92 VERNIC. BR. S.30 OTT. ANT.	9,25 10,61	TERMINALE CONO OT. 	2270	3,5	S.10 NERO ARG. S.11 GRIGIO MIC. S.14 BLU ORO MART. S.15 ROSSO POR. S.16 VERDE VEN. S.17 NERO OP. S.18 NERO RAME S.91 RUGGINE S.92 VERNIC. BR. S.30 OTT. ANT.	8,54 10,20
TERMINALE VIRGOLA OT. 	2269	2,5	S.10 NERO ARG. S.11 GRIGIO MIC. S.14 BLU ORO MART. S.15 ROSSO POR. S.16 VERDE VEN. S.17 NERO OP. S.18 NERO RAME S.91 RUGGINE S.92 VERNIC. BR. S.30 OTT. ANT.	7,41 9,16	TERM. LONGOBARDO OT. 	2285	11,5	S.10 NERO ARG. S.11 GRIGIO MIC. S.14 BLU ORO MART. S.15 ROSSO POR. S.16 VERDE VEN. S.17 NERO OP. S.18 NERO RAME S.91 RUGGINE S.92 VERNIC. BR. S.30 OTT. ANT.	22,20 NON DISPONIBILE
TERMINALE TORCIGLIONE 	2282	10,5	S.10 NERO ARG. S.11 GRIGIO MIC. S.14 BLU ORO MART. S.15 ROSSO POR. S.16 VERDE VEN. S.17 NERO OP. S.18 NERO RAME S.91 RUGGINE S.92 VERNIC. BR. S.30 OTT. ANT.	16,15 NON DISP.	TAPPO ESTERNO OT. 	2274	1,6	S.10 NERO ARG. S.11 GRIGIO MIC. S.14 BLU ORO MART. S.15 ROSSO POR. S.16 VERDE VEN. S.17 NERO OP. S.18 NERO RAME S.91 RUGGINE S.92 VERNIC. BR. S.30 OTT. ANT.	6,28 7,80
ANELLO CON OCCHIOLO FUSO OT. SENZA GUARNIZ. 	160	Ø 2,7-2,1	S.10 NERO ARG. S.11 GRIGIO MIC. S.14 BLU ORO MART. S.15 ROSSO POR. S.16 VERDE VEN. S.17 NERO OP. S.18 NERO RAME S.91 RUGGINE S.92 VERNIC. BR. S.30 OTT. ANT.	1,13 1,33	GIUNZIONE PER TUBO 	G113	Ø 1,5	PVC neutro	4,22
					TUBO FERRO 	113	250	S.10 NERO ARG. S.11 GRIGIO MIC. S.14 BLU ORO MART. S.15 ROSSO POR. S.16 VERDE VEN. S.17 NERO OP. S.18 NERO RAME S.91 RUGGINE S.92 VERNIC. BR. S.30 OTT. ANT.	PREZZO AL MT. 9,80
					TUBO OTTONE 			S.10 NERO ARG. S.11 GRIGIO MIC. S.14 BLU ORO MART. S.15 ROSSO POR. S.16 VERDE VEN. S.17 NERO OP. S.18 NERO RAME S.91 RUGGINE S.92 VERNIC. BR. S.30 OTT. ANT.	30,27

FERRO

CONO FIN. S.17 NERO OPACO 	VIRGOLA FIN. S.16 VERDE VENEZIANO ORO 
PUNTO FIN. S.18 NERO RAME + ACCESSORI FIN. S.30 OTT. ANTICATO 	PUNTO FIN. S.15 ROSSO PORPORA ORO + ACCESSORI FIN. S.30 OTT. ANTICATO 
PUNTO FIN. S.30 OTTONE ANTICATO 	TORCIGLIONE FIN. S.14 BLU ORO MARTELLATO 










Linea C ferro anticato ø20

Accessori inclusi: tubo ~ anelli ogni 10 cm. con guarnizione e occhio nylon ~ 2 terminali

SUPPORTI ESCLUSI

LINEA C FERRO ANTICATO Ø20	FINITURA	PREZZO CADAUNO - MISURE IN CM.			
		160	200	250 	300 
PASTORALE FIN. S.10 NERO ARGENTO 	S.10 NERO ARG.	51,17	59,66	70,28	80,89
	S.11 GR. MICAC.				
	S.17 NERO OPACO				
	S.18 NERO RAME				
	S.44 NERO ORO				
LANCIA FIN. S.11 GRIGIO MICACEO 	S.10 NERO ARG.	48,99	57,48	68,10	78,71
	S.11 GR. MICAC.				
	S.17 NERO OPACO				
	S.18 NERO RAME				
	S.44 NERO ORO				
BOCCIA FIN. S.44 NERO ORO 	S.10 NERO ARG.	43,37	51,86	62,48	73,09
	S.11 GR. MICAC.				
	S.17 NERO OPACO				
	S.18 NERO RAME				
	S.44 NERO ORO				

 QUESTA MISURA NECESSITA DI UN SUPPORTO CENTRALE.



COMPONENTI	CODICE	SVILUPPO CM	FINITURA	PREZZO CADAUNO	COMPONENTI	CODICE	SVILUPPO CM	FINITURA	PREZZO CADAUNO
 SUPPORTO ZM APERTO CILINDRICO CORTO	20360	8	S.10 NERO ARG.	15,24	 TERMINALE PASTORALE	CZ1285	14	S.10 NERO ARG.	8,60
			S.11 GR. MICAC.					S.11 GR. MICAC.	
			S.17 NERO OPACO					S.17 NERO OPACO	
			S.18 NERO RAME					S.18 NERO RAME	
			S.44 NERO ORO					S.44 NERO ORO	
 SUPPORTO ZM APERTO CILINDRICO LUNGO	20361	14	S.10 NERO ARG.	18,43	 TERMINALE BOCCIA	CZ253	3	S.10 NERO ARG.	4,70
			S.11 GR. MICAC.					S.11 GR. MICAC.	
			S.17 NERO OPACO					S.17 NERO OPACO	
			S.18 NERO RAME					S.18 NERO RAME	
			S.44 NERO ORO					S.44 NERO ORO	
 SUPPORTO ZM APERTO CILINDRICO DOPPIO	20362	8-14	S.10 NERO ARG.	22,66	 TERMINALE LANCIA	CZ281A	12	S.10 NERO ARG.	7,51
			S.11 GR. MICAC.					S.11 GR. MICAC.	
			S.17 NERO OPACO					S.17 NERO OPACO	
			S.18 NERO RAME					S.18 NERO RAME	
			S.44 NERO ORO					S.44 NERO ORO	
 SUPPORTO FERRO RIDUCIBILE	CZ446	16	S.10 NERO ARG.	11,00	 ANELLO	CZ166	Ø 3,0-4,0	S.10 NERO ARG.	0,93
			S.11 GR. MICAC.					S.11 GR. MICAC.	
			S.17 NERO OPACO					S.17 NERO OPACO	
			S.18 NERO RAME					S.18 NERO RAME	
			S.44 NERO ORO					S.44 NERO ORO	
 TUBO FERRO VERNICIATO ANTICATO 12/10	CZ111	160 200 250 300	S.10 NERO ARG.	10,10	S.10 NERO ARG.	G	Ø 3,0	NERA	0,16
			S.11 GR. MICAC.		S.11 GR. MICAC.				
			S.17 NERO OPACO		S.17 NERO OPACO				
			S.18 NERO RAME		S.18 NERO RAME				
			S.44 NERO ORO		S.44 NERO ORO				
					OCCHIOLO CRISTAL	262650151	0,6	TRASPARENTE	0,02

A CAUSA DI LAVORAZIONI DIVERSE DELLA MATERIA PRIMA UTILIZZATA SIA NEI METALLI CHE NEL LEGNO, NON POSSIAMO GARANTIRE UGUAGLIANZA DI FINITURA TRA COMPONENTI E PROFILI.

Linea Ferri vecchi ø20

Accessori inclusi nel prezzo: tubo ~ anelli con guarnizione e occhio fuso ogni 10 cm. ~ terminali
















SUPPORTI ESCLUSI

LINEA FERRI VECCHI	FINITURA	PREZZO CADAUNO - MISURE IN CM.				
		160	180	200	250 	300 
NODO FIN. S.92 BRONZO VERNICIATO 	S.10 NERO ARGENTO S.11 GRIGIO MICACEO S.14 BLU ORO MART. S.18 NERO RAME S.28 FERRO NATURALE S.44 NERO ORO S.48 AVORIO RAME S.91 RUGGINE S.92 BRONZO VERNICIATO S.160 GRIG. MIC. ORO ANT. S.161 GRIG. MIC. BR. S.163* BOSCO ORO S.739 BLU ORO ANTIC. S.740 VERDE SC. ORO S.744 RUGG. ORO SPUGN.	118,16	123,28	128,40	141,20	154,00
GIRANDOLA FIN. S.91 RUGGINE 	S.10 NERO ARGENTO S.11 GRIGIO MICACEO S.14 BLU ORO MART. S.18 NERO RAME S.28 FERRO NATURALE S.44 NERO ORO S.48 AVORIO RAME S.91 RUGGINE S.92 BRONZO VERNICIATO S.160 GRIG. MIC. ORO ANT. S.161 GRIG. MIC. BR. S.163* BOSCO ORO S.739 BLU ORO ANTIC. S.740 VERDE SC. ORO S.744 RUGG. ORO SPUGN.	74,64	79,76	84,88	97,68	110,48
TURCO FIN. S.44 NERO ORO 	S.10 NERO ARGENTO S.11 GRIGIO MICACEO S.14 BLU ORO MART. S.18 NERO RAME S.28 FERRO NATURALE S.44 NERO ORO S.48 AVORIO RAME S.91 RUGGINE S.92 BRONZO VERNICIATO S.160 GRIG. MIC. ORO ANT. S.161 GRIG. MIC. BR. S.163* BOSCO ORO S.739 BLU ORO ANTIC. S.740 VERDE SC. ORO S.744 RUGG. ORO SPUGN.	101,16	106,28	111,40	124,20	137,00
OTTOMANO FIN. S.162 COTTO ORO * 	S.10 NERO ARGENTO S.11 GRIGIO MICACEO S.14 BLU ORO MART. S.18 NERO RAME S.28 FERRO NATURALE S.44 NERO ORO S.48 AVORIO RAME S.91 RUGGINE S.92 BRONZO VERNICIATO S.160 GRIG. MIC. ORO ANT. S.161 GRIG. MIC. BR. S.163* BOSCO ORO S.739 BLU ORO ANTIC. S.740 VERDE SC. ORO S.744 RUGG. ORO SPUGN.	74,84	79,96	85,08	97,88	110,68
DOGE FIN. S.48 AVORIO RAME 	S.10 NERO ARGENTO S.11 GRIGIO MICACEO S.14 BLU ORO MART. S.18 NERO RAME S.28 FERRO NATURALE S.44 NERO ORO S.48 AVORIO RAME S.91 RUGGINE S.92 BRONZO VERNICIATO S.160 GRIG. MIC. ORO ANT. S.161 GRIG. MIC. BR. S.163* BOSCO ORO S.739 BLU ORO ANTIC. S.740 VERDE SC. ORO S.744 RUGG. ORO SPUGN.	90,20	95,32	100,44	113,24	126,04
LONGOBARDO FIN. S.740 VERDE SCURO ORO 	S.10 NERO ARGENTO S.11 GRIGIO MICACEO S.14 BLU ORO MART. S.18 NERO RAME S.28 FERRO NATURALE S.44 NERO ORO S.48 AVORIO RAME S.91 RUGGINE S.92 BRONZO VERNICIATO S.160 GRIG. MIC. ORO ANT. S.161 GRIG. MIC. BR. S.163* BOSCO ORO S.739 BLU ORO ANTIC. S.740 VERDE SC. ORO S.744 RUGG. ORO SPUGN.	99,56	104,68	109,80	122,60	135,40

 QUESTA MISURA NECESSITA DI UN SUPPORTO CENTRALE.

DISPONIBILE MOVIMENTO A CORDE CON SUPPLEMENTO +50% (NON A MAGAZZINO)

* LA FINITURA S.163 BOSCO ORO e S.162 COTTO ORO SONO IN ESAURIMENTO

COMPONENTI	CODICE	SVILUPPO CM	FINITURA	PREZZO CADAUNO	COMPONENTI	CODICE	SVILUPPO CM	FINITURA	PREZZO CADAUNO
SUPPORTO CURVO CHIUSO 	4010	10	S.10 NERO ARGENTO S.11 GRIGIO MICACEO S.14 BLU ORO MART. S.18 NERO RAME S.28 FERRO NATURALE S.44 NERO ORO S.48 AVORIO RAME S.91 RUGGINE	10,50	SUPPORTO APERTO RIDUCIBILE 	Z.413	8-21,5	S.10 NERO ARGENTO S.11 GRIGIO MICACEO S.14 BLU ORO MART. S.18 NERO RAME S.28 FERRO NATURALE S.44 NERO ORO S.48 AVORIO RAME S.91 RUGGINE	17,56
	4015	15	S.92 BRONZO VERNICIATO S.160 GRIG. MIC. ORO ANT. S.161 GRIG. MIC. BR. S.163* BOSCO ORO S.739 BLU ORO ANTIC. S.740 VERDE SC. ORO S.744 RUGG. ORO SPUGN.	11,50				S.92 BRONZO VERNICIATO S.160 GRIG. MIC. ORO ANT. S.161 GRIG. MIC. BR. S.163* BOSCO ORO S.739 BLU ORO ANTIC. S.740 VERDE SC. ORO S.744 RUGG. ORO SPUGN.	
DOPPIO SUPPORTO CURVO CHIUSO 	4016	13-18	S.10 NERO ARGENTO S.11 GRIGIO MICACEO S.14 BLU ORO MART. S.18 NERO RAME S.28 FERRO NATURALE S.44 NERO ORO S.48 AVORIO RAME S.91 RUGGINE	12,50	SUPPORTO RIDUCIBILE DOPPIO 	2445	5/24-30	S.10 NERO ARGENTO S.11 GRIGIO MICACEO S.14 BLU ORO MART. S.18 NERO RAME S.28 FERRO NATURALE S.44 NERO ORO S.48 AVORIO RAME S.91 RUGGINE	36,56
			S.92 BRONZO VERNICIATO S.160 GRIG. MIC. ORO ANT. S.161 GRIG. MIC. BR. S.163* BOSCO ORO S.739 BLU ORO ANTIC. S.740 VERDE SC. ORO S.744 RUGG. ORO SPUGN.					S.92 BRONZO VERNICIATO S.160 GRIG. MIC. ORO ANT. S.161 GRIG. MIC. BR. S.163* BOSCO ORO S.739 BLU ORO ANTIC. S.740 VERDE SC. ORO S.744 RUGG. ORO SPUGN.	
SUPPORTO SOFFITTO MAGGIORATO 	20564M	Ø 2,5	S.10 NERO ARGENTO S.11 GRIGIO MICACEO S.14 BLU ORO MART. S.18 NERO RAME S.28 FERRO NATURALE S.44 NERO ORO S.48 AVORIO RAME S.91 RUGGINE	12,66	SUPPORTO CHIUSO LUNGO 	206388	8-24	S.10 NERO ARGENTO S.11 GRIGIO MICACEO S.14 BLU ORO MART. S.18 NERO RAME S.28 FERRO NATURALE S.44 NERO ORO S.48 AVORIO RAME S.91 RUGGINE	17,56
			S.92 BRONZO VERNICIATO S.160 GRIG. MIC. ORO ANT. S.161 GRIG. MIC. BR. S.163* BOSCO ORO S.739 BLU ORO ANTIC. S.740 VERDE SC. ORO S.744 RUGG. ORO SPUGN.					S.92 BRONZO VERNICIATO S.160 GRIG. MIC. ORO ANT. S.161 GRIG. MIC. BR. S.163* BOSCO ORO S.739 BLU ORO ANTIC. S.740 VERDE SC. ORO S.744 RUGG. ORO SPUGN.	
SUPPORTO ZM APERTO CILINDRICO CORTO 	20360	8	S.10 NERO ARGENTO S.11 GRIGIO MICACEO S.14 BLU ORO MART. S.18 NERO RAME S.28 FERRO NATURALE S.44 NERO ORO S.48 AVORIO RAME S.91 RUGGINE	15,24	SUPPORTO DOPPIO CHIUSO 	206387	8/16-24	S.10 NERO ARGENTO S.11 GRIGIO MICACEO S.14 BLU ORO MART. S.18 NERO RAME S.28 FERRO NATURALE S.44 NERO ORO S.48 AVORIO RAME S.91 RUGGINE	19,64
			S.92 BRONZO VERNICIATO S.160 GRIG. MIC. ORO ANT. S.161 GRIG. MIC. BR. S.163* BOSCO ORO S.739 BLU ORO ANTIC. S.740 VERDE SC. ORO S.744 RUGG. ORO SPUGN.					S.92 BRONZO VERNICIATO S.160 GRIG. MIC. ORO ANT. S.161 GRIG. MIC. BR. S.163* BOSCO ORO S.739 BLU ORO ANTIC. S.740 VERDE SC. ORO S.744 RUGG. ORO SPUGN.	
SUPPORTO ZM APERTO CILINDRICO LUNGO 	20361	14	S.10 NERO ARGENTO S.11 GRIGIO MICACEO S.14 BLU ORO MART. S.18 NERO RAME S.28 FERRO NATURALE S.44 NERO ORO S.48 AVORIO RAME S.91 RUGGINE	18,43	SUPPORTO CORTO 	415	3,7	S.10 NERO ARGENTO S.11 GRIGIO MICACEO S.14 BLU ORO MART. S.18 NERO RAME S.28 FERRO NATURALE S.44 NERO ORO S.48 AVORIO RAME S.91 RUGGINE	9,47
			S.92 BRONZO VERNICIATO S.160 GRIG. MIC. ORO ANT. S.161 GRIG. MIC. BR. S.163* BOSCO ORO S.739 BLU ORO ANTIC. S.740 VERDE SC. ORO S.744 RUGG. ORO SPUGN.					S.92 BRONZO VERNICIATO S.160 GRIG. MIC. ORO ANT. S.161 GRIG. MIC. BR. S.163* BOSCO ORO S.739 BLU ORO ANTIC. S.740 VERDE SC. ORO S.744 RUGG. ORO SPUGN.	
SUPPORTO ZM APERTO CILINDRICO DOPPIO 	20362	8-14	S.10 NERO ARGENTO S.11 GRIGIO MICACEO S.14 BLU ORO MART. S.18 NERO RAME S.28 FERRO NATURALE S.44 NERO ORO S.48 AVORIO RAME S.91 RUGGINE	22,66	GIUNZIONE IN PVC 	G111	/	NEUTRA	4,22
			S.92 BRONZO VERNICIATO S.160 GRIG. MIC. ORO ANT. S.161 GRIG. MIC. BR. S.163* BOSCO ORO S.739 BLU ORO ANTIC. S.740 VERDE SC. ORO S.744 RUGG. ORO SPUGN.		TUBO ANTICATO FERRO 			S.10 NERO ARGENTO S.11 GRIGIO MICACEO S.14 BLU ORO MART. S.18 NERO RAME S.28 FERRO NATURALE	PREZZO AL MT.
ANELLO CON GUARNIZIONE E OCCHIOLO FUSO 	C.529013	Ø 4,5-3,5	S.10 NERO ARGENTO S.11 GRIGIO MICACEO S.14 BLU ORO MART. S.18 NERO RAME S.28 FERRO NATURALE S.44 NERO ORO S.48 AVORIO RAME S.91 RUGGINE	1,55		111	300	S.44 NERO ORO S.48 AVORIO RAME S.91 RUGGINE	10,10
			S.92 BRONZO VERNICIATO S.160 GRIG. MIC. ORO ANT. S.161 GRIG. MIC. BR. S.163* BOSCO ORO S.739 BLU ORO ANTIC. S.740 VERDE SC. ORO S.744 RUGG. ORO SPUGN.					S.92 BRONZO VERNICIATO S.160 GRIG. MIC. ORO ANT. S.161 GRIG. MIC. BR. S.163* BOSCO ORO S.739 BLU ORO ANTIC. S.740 VERDE SC. ORO S.744 RUGG. ORO SPUGN.	
ASTINA TIRATENDA 	697	125	S.10 NERO ARGENTO S.11 GRIGIO MICACEO S.14 BLU ORO MART. S.18 NERO RAME S.28 FERRO NATURALE S.44 NERO ORO S.48 AVORIO RAME S.91 RUGGINE	13,20					
	698	150	S.92 BRONZO VERNICIATO S.160 GRIG. MIC. ORO ANT. S.161 GRIG. MIC. BR. S.163* BOSCO ORO S.739 BLU ORO ANTIC. S.740 VERDE SC. ORO S.744 RUGG. ORO SPUGN.	14,05					

Art. 4010-4015-4016 fino a esaurimento scorte.

* LA FINITURA S.163 BOSCO ORO E S.162 COTTO ORO SONO IN ESAURIMENTO

Linea Ferri vecchi ø20

Accessori inclusi nel prezzo: tubo ~ anelli con guarnizione e occhio fuso ogni 10 cm. ~ terminali














SUPPORTI ESCLUSI


LINEA FERRI VECCHI	FINITURA	PREZZO CADAUNO - MISURE IN CM.				
		160	180	200	250 	300 
LANCIA FIN. S.44 NERO ORO 	S.10 NERO ARGENTO S.11 GRIGIO MICACEO S.14 BLU ORO MART. S.18 NERO RAME S.28 FERRO NATURALE S.44 NERO ORO S.48 AVORIO RAME S.91 RUGGINE S.92 BRONZO VERNICIATO S.160 GRIG. MIC. ORO ANT. S.161 GRIG. MIC. BR. S.163* BOSCO ORO S.739 BLU ORO ANTIC. S.740 VERDE SC. ORO S.744 RUGG. ORO SPUGN.	55,98	61,10	66,22	79,02	91,82
GEMMA FIN. S.160 GRIGIO MICACEO ORO ANTICO 	S.10 NERO ARGENTO S.11 GRIGIO MICACEO S.14 BLU ORO MART. S.18 NERO RAME S.28 FERRO NATURALE S.44 NERO ORO S.48 AVORIO RAME S.91 RUGGINE S.92 BRONZO VERNICIATO S.160 GRIG. MIC. ORO ANT. S.161 GRIG. MIC. BR. S.163* BOSCO ORO S.739 BLU ORO ANTIC. S.740 VERDE SC. ORO S.744 RUGG. ORO SPUGN.	67,06	72,18	77,30	90,10	102,90
TORCIGLIONE FIN. S.28 FERRO NATURALE 	S.10 NERO ARGENTO S.11 GRIGIO MICACEO S.14 BLU ORO MART. S.18 NERO RAME S.28 FERRO NATURALE S.44 NERO ORO S.48 AVORIO RAME S.91 RUGGINE S.92 BRONZO VERNICIATO S.160 GRIG. MIC. ORO ANT. S.161 GRIG. MIC. BR. S.163* BOSCO ORO S.739 BLU ORO ANTIC. S.740 VERDE SC. ORO S.744 RUGG. ORO SPUGN.	74,70	79,82	84,94	97,74	110,54
ROMA FIN. S.91 RUGGINE 	S.10 NERO ARGENTO S.11 GRIGIO MICACEO S.14 BLU ORO MART. S.18 NERO RAME S.28 FERRO NATURALE S.44 NERO ORO S.48 AVORIO RAME S.91 RUGGINE S.92 BRONZO VERNICIATO S.160 GRIG. MIC. ORO ANT. S.161 GRIG. MIC. BR. S.163* BOSCO ORO S.739 BLU ORO ANTIC. S.740 VERDE SC. ORO S.744 RUGG. ORO SPUGN.	73,38	78,50	83,62	96,42	109,22
PIGNA FIN. S.18 NERO RAME 	S.10 NERO ARGENTO S.11 GRIGIO MICACEO S.14 BLU ORO MART. S.18 NERO RAME S.28 FERRO NATURALE S.44 NERO ORO S.48 AVORIO RAME S.91 RUGGINE S.92 BRONZO VERNICIATO S.160 GRIG. MIC. ORO ANT. S.161 GRIG. MIC. BR. S.163* BOSCO ORO S.739 BLU ORO ANTIC. S.740 VERDE SC. ORO S.744 RUGG. ORO SPUGN.	72,02	77,14	82,26	95,06	107,86
TAPPO FIN. S.11 GRIGIO MICACEO 	S.10 NERO ARGENTO S.11 GRIGIO MICACEO S.14 BLU ORO MART. S.18 NERO RAME S.28 FERRO NATURALE S.44 NERO ORO S.48 AVORIO RAME S.91 RUGGINE S.92 BRONZO VERNICIATO S.160 GRIG. MIC. ORO ANT. S.161 GRIG. MIC. BR. S.163* BOSCO ORO S.739 BLU ORO ANTIC. S.740 VERDE SC. ORO S.744 RUGG. ORO SPUGN.	53,64	58,76	63,88	76,68	89,48

 QUESTA MISURA NECESSITA DI UN SUPPORTO CENTRALE.

DISPONIBILE MOVIMENTO A CORDE CON SUPPLEMENTO +50% (NON A MAGAZZINO)

* LA FINITURA S.162 COTTO ORO ANTICATO - S.163 BOSCO ORO È IN ESAURIMENTO

COMPONENTI	CODICE	SVILUPPO CM	FINITURA	PREZZO CADAUNO	COMPONENTI	CODICE	SVILUPPO CM	FINITURA	PREZZO CADAUNO
	4005	7	S.10 NERO ARGENTO S.11 GRIGIO MICACEO S.14 BLU ORO MART. S.18 NERO RAME S.28 FERRO NATURALE S.44 NERO ORO S.48 AVORIO RAME S.91 RUGGINE S.92 BRONZO VERNICIATO S.160 GRIG. MIC. ORO ANT. S.161 GRIG. MIC. BR. S.163* BOSCO ORO S.739 BLU ORO ANTIC. S.740 VERDE SC. ORO S.744 RUGG. ORO SPUGN.	30,10		282	13	S.10 NERO ARGENTO S.11 GRIGIO MICACEO S.14 BLU ORO MART. S.18 NERO RAME S.28 FERRO NATURALE S.44 NERO ORO S.48 AVORIO RAME S.91 RUGGINE S.92 BRONZO VERNICIATO S.160 GRIG. MIC. ORO ANT. S.161 GRIG. MIC. BR. S.163* BOSCO ORO S.739 BLU ORO ANTIC. S.740 VERDE SC. ORO S.744 RUGG. ORO SPUGN.	16,87
	4002	13	S.10 NERO ARGENTO S.11 GRIGIO MICACEO S.14 BLU ORO MART. S.18 NERO RAME S.28 FERRO NATURALE S.44 NERO ORO S.48 AVORIO RAME S.91 RUGGINE S.92 BRONZO VERNICIATO S.160 GRIG. MIC. ORO ANT. S.161 GRIG. MIC. BR. S.163* BOSCO ORO S.739 BLU ORO ANTIC. S.740 VERDE SC. ORO S.744 RUGG. ORO SPUGN.	24,62		206062	6,5	S.10 NERO ARGENTO S.11 GRIGIO MICACEO S.14 BLU ORO MART. S.18 NERO RAME S.28 FERRO NATURALE S.44 NERO ORO S.48 AVORIO RAME S.91 RUGGINE S.92 BRONZO VERNICIATO S.160 GRIG. MIC. ORO ANT. S.161 GRIG. MIC. BR. S.163* BOSCO ORO S.739 BLU ORO ANTIC. S.740 VERDE SC. ORO S.744 RUGG. ORO SPUGN.	16,21
	4003	15	S.10 NERO ARGENTO S.11 GRIGIO MICACEO S.14 BLU ORO MART. S.18 NERO RAME S.28 FERRO NATURALE S.44 NERO ORO S.48 AVORIO RAME S.91 RUGGINE S.92 BRONZO VERNICIATO S.160 GRIG. MIC. ORO ANT. S.161 GRIG. MIC. BR. S.163* BOSCO ORO S.739 BLU ORO ANTIC. S.740 VERDE SC. ORO S.744 RUGG. ORO SPUGN.	29,30		206005	4	S.10 NERO ARGENTO S.11 GRIGIO MICACEO S.14 BLU ORO MART. S.18 NERO RAME S.28 FERRO NATURALE S.44 NERO ORO S.48 AVORIO RAME S.91 RUGGINE S.92 BRONZO VERNICIATO S.160 GRIG. MIC. ORO ANT. S.161 GRIG. MIC. BR. S.163* BOSCO ORO S.739 BLU ORO ANTIC. S.740 VERDE SC. ORO S.744 RUGG. ORO SPUGN.	13,05
	4001	8,5	S.10 NERO ARGENTO S.11 GRIGIO MICACEO S.14 BLU ORO MART. S.18 NERO RAME S.28 FERRO NATURALE S.44 NERO ORO S.48 AVORIO RAME S.91 RUGGINE S.92 BRONZO VERNICIATO S.160 GRIG. MIC. ORO ANT. S.161 GRIG. MIC. BR. S.163* BOSCO ORO S.739 BLU ORO ANTIC. S.740 VERDE SC. ORO S.744 RUGG. ORO SPUGN.	16,84		277	8,5	S.10 NERO ARGENTO S.11 GRIGIO MICACEO S.14 BLU ORO MART. S.18 NERO RAME S.28 FERRO NATURALE S.44 NERO ORO S.48 AVORIO RAME S.91 RUGGINE S.92 BRONZO VERNICIATO S.160 GRIG. MIC. ORO ANT. S.161 GRIG. MIC. BR. S.163* BOSCO ORO S.739 BLU ORO ANTIC. S.740 VERDE SC. ORO S.744 RUGG. ORO SPUGN.	15,53
	4004	6	S.10 NERO ARGENTO S.11 GRIGIO MICACEO S.14 BLU ORO MART. S.18 NERO RAME S.28 FERRO NATURALE S.44 NERO ORO S.48 AVORIO RAME S.91 RUGGINE S.92 BRONZO VERNICIATO S.160 GRIG. MIC. ORO ANT. S.161 GRIG. MIC. BR. S.163* BOSCO ORO S.739 BLU ORO ANTIC. S.740 VERDE SC. ORO S.744 RUGG. ORO SPUGN.	16,94		CZ281A	12	S.10 NERO ARGENTO S.11 GRIGIO MICACEO S.14 BLU ORO MART. S.18 NERO RAME S.28 FERRO NATURALE S.44 NERO ORO S.48 AVORIO RAME S.91 RUGGINE S.92 BRONZO VERNICIATO S.160 GRIG. MIC. ORO ANT. S.161 GRIG. MIC. BR. S.163* BOSCO ORO S.739 BLU ORO ANTIC. S.740 VERDE SC. ORO S.744 RUGG. ORO SPUGN.	7,51
	1287	16	S.10 NERO ARGENTO S.11 GRIGIO MICACEO S.14 BLU ORO MART. S.18 NERO RAME S.28 FERRO NATURALE S.44 NERO ORO S.48 AVORIO RAME S.91 RUGGINE S.92 BRONZO VERNICIATO S.160 GRIG. MIC. ORO ANT. S.161 GRIG. MIC. BR. S.163* BOSCO ORO S.739 BLU ORO ANTIC. S.740 VERDE SC. ORO S.744 RUGG. ORO SPUGN.	38,60		253	2	S.10 NERO ARGENTO S.11 GRIGIO MICACEO S.14 BLU ORO MART. S.18 NERO RAME S.28 FERRO NATURALE S.44 NERO ORO S.48 AVORIO RAME S.91 RUGGINE S.92 BRONZO VERNICIATO S.160 GRIG. MIC. ORO ANT. S.161 GRIG. MIC. BR. S.163* BOSCO ORO S.739 BLU ORO ANTIC. S.740 VERDE SC. ORO S.744 RUGG. ORO SPUGN.	6,34
	385	2,8	S.10 NERO ARGENTO S.11 GRIGIO MICACEO S.14 BLU ORO MART. S.18 NERO RAME S.28 FERRO NATURALE S.44 NERO ORO S.48 AVORIO RAME S.91 RUGGINE S.92 BRONZO VERNICIATO S.160 GRIG. MIC. ORO ANT. S.161 GRIG. MIC. BR. S.163* BOSCO ORO S.739 BLU ORO ANTIC. S.740 VERDE SC. ORO S.744 RUGG. ORO SPUGN.	9,08					

 Questi terminali possono essere installati anche a soffitto

* LA FINITURA S.162 COTTO ORO ANTICATO - S.163 BOSCO ORO È IN ESAURIMENTO

Linea Ferri vecchi ø20

<p>GEMMA FIN. S.91 RUGGINE</p> 	<p>GIRANDOLA FIN. S. 739 BLU ORO ANTICATO</p> 
<p>TURCO FIN. S.10 NERO ARGENTO</p> 	<p>ROMA FIN. S. 10 NERO ARGENTO</p> 
<p>OTTOMANO FIN. S.18 NERO RAME</p> 	<p>GEMMA FIN. S. 11 GRIGIO MICACEO</p> 
<p>ROMA FIN. S.11 GRIGIO MICACEO</p> 	<p>TORCIGLIONE FIN. S. 92 BRONZO VERNICIATO</p> 
<p>LONGOBARDO FIN. S.163* BOSCO ORO</p> 	<p>LONGOBARDO FIN. S. 160 GRIGIO MICACEO ORO ANTICO</p> 
<p>TAPPO FIN. S.14 BLU ORO MARTELLATO</p> 	<p>OTTOMANO FIN. S. 44 NERO ORO</p> 
<p>GIRANDOLA FIN. S.48 AVORIO RAME</p> 	<p>DOGE FIN. S. 91 RUGGINE</p> 

GEMMA FIN. S. 744 RUGGINE ORO SPUGNATO + TERMINALE FIN. S. 39












Linea Ferri vecchi ø30


Accessori inclusi: tubo ~ anelli con guarnizione e occhiolo fuso ogni 10 cm. ~ terminali


SUPPORTI ESCLUSI

LINEA FERRI VECCHI	FINITURA	PREZZO CADAUNO - MISURE IN CM.				
		160	180	200	250 	300 
LONGOBARDO FIN. S.11 GRIGIO MICACEO 	S.10 NERO ARGENTO	118,12	125,78	133,44	152,59	171,74
	S.11 GRIGIO MICACEO					
	S.15 ROSSO PORP. ORO					
	S.16 VERDE VENEZ. ORO					
	S.18 NERO RAME					
	S.44 NERO ORO					
	S.91 RUGGINE					
	S.92 BRONZO VERNICIATO					
PIGNA FIN. S.10 NERO ARGENTO 	S.10 NERO ARGENTO	105,68	113,34	121,00	140,15	159,30
	S.11 GRIGIO MICACEO					
	S.15 ROSSO PORP. ORO					
	S.16 VERDE VENEZ. ORO					
	S.18 NERO RAME					
	S.44 NERO ORO					
	S.91 RUGGINE					
	S.92 BRONZO VERNICIATO					
SFERA FIN. S.44 NERO ORO 	S.10 NERO ARGENTO	89,02	96,68	104,34	123,49	142,64
	S.11 GRIGIO MICACEO					
	S.15 ROSSO PORP. ORO					
	S.16 VERDE VENEZ. ORO					
	S.18 NERO RAME					
	S.44 NERO ORO					
	S.91 RUGGINE					
	S.92 BRONZO VERNICIATO					
GIGLIO FIN. S.15 ROSSO PORPORA-ORO 	S.10 NERO ARGENTO	95,46	103,12	110,78	129,93	149,08
	S.11 GRIGIO MICACEO					
	S.15 ROSSO PORP. ORO					
	S.16 VERDE VENEZ. ORO					
	S.18 NERO RAME					
	S.44 NERO ORO					
	S.91 RUGGINE					
	S.92 BRONZO VERNICIATO					
TORCIGLIONE FIN. S.18 NERO-RAME 	S.10 NERO ARGENTO	97,32	104,98	112,64	131,79	150,94
	S.11 GRIGIO MICACEO					
	S.15 ROSSO PORP. ORO					
	S.16 VERDE VENEZ. ORO					
	S.18 NERO RAME					
	S.44 NERO ORO					
	S.91 RUGGINE					
	S.92 BRONZO VERNICIATO					

 QUESTA MISURA NECESSITA DI UN SUPPORTO CENTRALE.

DISPONIBILE MOVIMENTO A CORDE CON SUPPLEMENTO +60% (NON A MAGAZZINO)

COMPONENTI	CODICE	SVILUPPO CM	FINITURA	PREZZO CADAUNO	COMPONENTI	CODICE	SVILUPPO CM	FINITURA	PREZZO CADAUNO
	Z.355	8-21	S.10 NERO ARGENTO	18,12		250	6	S.10 NERO ARGENTO	13,87
			S.11 GRIGIO MICACEO					S.11 GRIGIO MICACEO	
			S.15 ROSSO PORP. ORO					S.15 ROSSO PORP. ORO	
			S.16 VERDE VENEZ. ORO					S.16 VERDE VENEZ. ORO	
			S.18 NERO RAME					S.18 NERO RAME	
			S.44 NERO ORO					S.44 NERO ORO	
			S.91 RUGGINE					S.91 RUGGINE	
			S.92 BRONZO VERNICIATO					S.92 BRONZO VERNICIATO	
	Z.355D	8/16,5-24	S.10 NERO ARGENTO	22,09		224	12	S.10 NERO ARGENTO	22,20
			S.11 GRIGIO MICACEO					S.11 GRIGIO MICACEO	
			S.15 ROSSO PORP. ORO					S.15 ROSSO PORP. ORO	
			S.16 VERDE VENEZ. ORO					S.16 VERDE VENEZ. ORO	
			S.18 NERO RAME					S.18 NERO RAME	
			S.44 NERO ORO					S.44 NERO ORO	
			S.91 RUGGINE					S.91 RUGGINE	
			S.92 BRONZO VERNICIATO					S.92 BRONZO VERNICIATO	
	30564M	ø 3,0	S.10 NERO ARGENTO	12,46		252	2,5	S.10 NERO ARGENTO	10,50
			S.11 GRIGIO MICACEO					S.11 GRIGIO MICACEO	
			S.15 ROSSO PORP. ORO					S.15 ROSSO PORP. ORO	
			S.16 VERDE VENEZ. ORO					S.16 VERDE VENEZ. ORO	
			S.18 NERO RAME					S.18 NERO RAME	
			S.44 NERO ORO					S.44 NERO ORO	
			S.91 RUGGINE					S.91 RUGGINE	
			S.92 BRONZO VERNICIATO					S.92 BRONZO VERNICIATO	
	384	3,0	S.10 NERO ARGENTO	8,96		251	2	S.10 NERO ARGENTO	8,34
			S.11 GRIGIO MICACEO					S.11 GRIGIO MICACEO	
			S.15 ROSSO PORP. ORO					S.15 ROSSO PORP. ORO	
			S.16 VERDE VENEZ. ORO					S.16 VERDE VENEZ. ORO	
			S.18 NERO RAME					S.18 NERO RAME	
			S.44 NERO ORO					S.44 NERO ORO	
			S.91 RUGGINE					S.91 RUGGINE	
			S.92 BRONZO VERNICIATO					S.92 BRONZO VERNICIATO	
	244	15	S.10 NERO ARGENTO	17,09		157	ø 5,5-4,3	S.10 NERO ARGENTO	2,36
			S.11 GRIGIO MICACEO					S.11 GRIGIO MICACEO	
			S.15 ROSSO PORP. ORO					S.15 ROSSO PORP. ORO	
			S.16 VERDE VENEZ. ORO					S.16 VERDE VENEZ. ORO	
			S.18 NERO RAME					S.18 NERO RAME	
			S.44 NERO ORO					S.44 NERO ORO	
			S.91 RUGGINE					S.91 RUGGINE	
			S.92 BRONZO VERNICIATO					S.92 BRONZO VERNICIATO	
	245	16	S.10 NERO ARGENTO	18,02		G110	-	NEUTRA	4,22
			S.11 GRIGIO MICACEO						
			S.15 ROSSO PORP. ORO						
			S.16 VERDE VENEZ. ORO						
			S.18 NERO RAME						
			S.44 NERO ORO						
			S.91 RUGGINE						
			S.92 BRONZO VERNICIATO						
	1248	15	S.10 NERO ARGENTO	28,42		110	300	S.10 NERO ARGENTO	14,70
			S.11 GRIGIO MICACEO					S.11 GRIGIO MICACEO	
			S.15 ROSSO PORP. ORO					S.15 ROSSO PORP. ORO	
			S.16 VERDE VENEZ. ORO					S.16 VERDE VENEZ. ORO	
			S.18 NERO RAME					S.18 NERO RAME	
			S.44 NERO ORO					S.44 NERO ORO	
			S.91 RUGGINE					S.91 RUGGINE	
			S.92 BRONZO VERNICIATO					S.92 BRONZO VERNICIATO	

 Questi terminali possono essere installati anche a soffitto

Linea I Colori legno ø22

Accessori inclusi: bastone ~ anelli con occhio nylon ogni 10 cm. ~ terminali









SUPPORTI ESCLUSI

LINEA LEGNO I COLORI	FINITURA	PREZZO CADAUNO - MISURE IN CM.		
		150	200	300
BRIO FIN. LACCATO BIANCO 	157 LACCATO BIANCO	18,30	23,20	33,00
BRIO FIN. NOCE 	492 NOCE	16,94	21,50	30,63
BRIO FIN. OLMO 	494 OLMO	16,94	21,50	30,63

NON DISPONIBILE MOVIMENTO A CORDE

Linea I Colori legno ø22


COMPONENTI

COMPONENTI	CODICE	SVILUPPO CM	FINITURA	PREZZO CADAUNO	COMPONENTI	CODICE	SVILUPPO CM	FINITURA	PREZZO CADAUNO
SUPPORTO APERTO CON PIASTRA E VITI DI FISSAGGIO 	282	9	157 LACCATO BIANCO	4,14	SUPPORTO CHIUSO RIDUCIBILE CON VITI DI FISSAGGIO 	285	6-16	157 LACCATO BIANCO	3,55
			492 NOCE	3,78				492 NOCE	3,24
			494 OLMO					494 OLMO	
ROSETTA 	275	Ø esterno 5,2 prof. 5,0	157 LACCATO BIANCO	2,61	TERMINALE 	268	5,1	157 LACCATO BIANCO	1,80
			492 NOCE	2,34				492 NOCE	1,62
			494 OLMO					494 OLMO	
ANELLO IN PLASTICA 	252	Ø 5,4-3,4	157 LACCATO BIANCO	0,20	BASTONE LEGNO A MISURE FISSE 	300	150 200 300	157 LACCATO BIANCO	PREZZO AL MT. 7,60
OCCHIOLO NYLON 	27012T	Ø 0,6	NEUTRO	0,02				492 NOCE	6,93
ANELLO 	252/0	Ø 4,8-3,4	492 NOCE	0,20					
			494 OLMO						

Linea Revival legno classico ø35

Accessori inclusi: bastone ~ anelli con occhiolo ogni 10 cm. ~ terminali

SUPPORTI ESCLUSI











LINEA LEGNO REVIVAL	FINITURA	PREZZO CADAUNA - MISURE IN CM.				
		160	200	240	300 	400 
REVIVAL Ø 35 FIN. OLMO 	100 TINTA NOCE NATURALE	38,87	46,90	54,93	66,97	87,04
	157 LACCATO BIANCO	36,44	43,68	50,92	61,79	79,90
REVIVAL Ø 35 CILIEGIO SCURO 	492 TINTA NOCE MEDIO	38,87	46,90	54,93	66,97	87,04
	494 TINTA OLMO	38,87	46,90	54,93	66,97	87,04
	495 TINTA CILIEGIO	38,87	46,90	54,93	66,97	87,04

 QUESTA MISURA NECESSITA DI UN SUPPORTO CENTRALE.

MOVIMENTO A CORDE + 40%






COMPONENTI

COMPONENTI LEGNO Ø 35	FINITURA	PREZZO CADAUNO - MISURE IN CM.			
		7 (a soffitto)	10	14	18
SUPPORTO APERTO REVIVAL C/PIASTRINA 	100 TINTA NOCE NATURALE	5,90	6,54	7,43	9,14
	157 LACCATO BIANCO	6,43	7,47	8,19	10,08
	492 TINTA NOCE MEDIO	5,90	6,54	7,43	9,14
	494 TINTA OLMO	5,90	6,54	7,43	9,14
	495 TINTA CILIEGIO	5,90	6,54	7,43	9,14






COMPONENTI LEGNO Ø 35	CODICE	SVILUPPO CM	FINITURA	PREZZO CADAUNO	COMPONENTI	CODICE	SVILUPPO CM	FINITURA	PREZZO CADAUNO
SUPPORTO DOPPIO APERTO REVIVAL 	284100835	12,5-21	100 TINTA NOCE NAT.	12,86	TERMINALE REVIVAL 	266100035	7	100 TINTA NOCE NAT.	3,38
	284157835		157 LACCATO BIANCO	14,15		266157035		157 LACCATO BIANCO	3,73
	284492835		492 TINTA NOCE MED.	12,86		266492035		492 TINTA NOCE MED.	3,38
	284494835		494 TINTA OLMO	12,86		266494035		494 TINTA OLMO	3,38
	284495835		495 TINTA CILIEGIO	12,86		266495035		495 TINTA CILIEGIO	3,38
ROSETTA LATERALE 	273100036	/	100 TINTA NOCE NAT.	4,60	ANELLO IN PLASTICA SENZA OCCHIOLO 	253157100	Ø 7,0-5,0	157 LACCATO BIANCO	0,24
	273157036		157 LACCATO BIANCO	4,95					
	273492036		492 TINTA NOCE MED.	4,60					
	273494036		494 TINTA OLMO	4,60					
	273495036		495 TINTA CILIEGIO	4,60					
ANELLO CON OCCHIOLO INSERITO 	251100171	Ø 7,0-5,0	100 TINTA NOCE NAT.	0,58	BASTONE LEGNO 	296100*...	400	100 TINTA NOCE NAT.	PREZZO AL MT. 14,27
	251492171		492 TINTA NOCE MED.	0,58		296157*...		157 LACCATO BIANCO	15,71
	251494171		494 TINTA OLMO	0,58		296492*...		492 TINTA NOCE MED.	14,27
	251495171		495 TINTA CILIEGIO	0,58		296494*...		494 TINTA OLMO	14,27
						296495*...		495 TINTA CILIEGIO	14,27
OCCHIOLI OTTONATI (BUSTA 10 PZ.) 	62210		OTTONATI	BUSTE DA 10 PZ.		340TT		000 OTTONATI	0,23
				0,61		34BIA		157 LACCATI	0,28
				34BRN		492 BRUNITI		0,21	
ASTINA METALLICA CON OCCHIOLI PER INCROCIO CENTRALE 	256700000		100 NATURALE	1,03	TRAINO INCROCIO PLASTICA (MOVIMENTO CORDA) 	257610000		100 NATURALE	4,40
	256757000		157 BIANCO	1,08				157 BIANCO	4,57
	256792000		492 NOCE MEDIO	1,03				492 NOCE MEDIO	4,39

* : INSERIRE MISURA BASTONE

Linea fermatende









COMPONENTI	CODICE	SVILUPPO CM	FINITURA	PREZZO CADAUNO		COMPONENTI	CODICE	SVILUPPO CM	FINITURA	PREZZO CADAUNO
FIORE Ø 5,5 cm. 	565 cm.12	12	S.10 NERO-ARG.	12	21,5	DISCO Ø 7,0 cm. 	516	15	S.1 OTTONE L.V.	19,40
			S.11 GR. MICACEO	13,50	14,30					
			S.14 BLU ORO	13,50	14,30	ROSA Ø 8,0 cm. 	521	15	S.1 OTTONE L.V.	18,10
			S.15 ROSSO PORP. ORO	13,50	14,30					
			S.16 VERDE VENEZ. ORO	13,50	14,30					
			S.18 NERO-RAME	13,50	14,30					
			S.28 FERRO NATURALE	13,50	14,30	LISCIO Ø 55 mm. 	496	16	S.1 OTTONE L.V.	18,80
			S.44 NERO ORO	13,50	14,30					
			S.48 AVORIO RAME	13,50	14,30					
			S.91 RUGGINE	13,50	14,30					
			S.92 VERNICE. BR.	13,50	14,30					
			S.160 GRIG. MIC. ORO ANT.	13,50	14,30					
			S.161 GRIG. MIC. BR.	13,50	14,30					
			S.162* COTTO ORO ANT.	13,50	14,30					
			S.163* BOSCO ORO	13,50	14,30					
			S.739 BLU ORO ANTIC.	13,50	14,30					
			S.740 VERDE SC. ORO	13,50	14,30					
			S.744 RUGG. ORO SPUGN.	13,50	14,30					
	566 cm. 21,5	21,5					497	21	S.1 OTTONE L.V.	19,50
							497	26	S.1 OTTONE L.V.	20,30

* LA FINITURA S.162 COTTO ORO ANTICATO - S.163 BOSCO ORO È IN ESAURIMENTO







COMPONENTI	CODICE	SVILUPPO CM	FINITURA	PREZZO CADAUNO	COMPONENTI	CODICE	SVILUPPO CM	FINITURA	PREZZO CADAUNO				
GANCIO TONDO  	652	3,4	S.10 NERO ARG.	1,45	STILO Ø 26 mm. 	511	15	S.1 OTTONE L.V.	15	20			
			S.11 GR. MICACEO					S.10 NERO-ARG.	14,20	14,90			
			S.14 BLU ORO					S.11 GR. MICACEO	10,90	12,30			
			S.18 NERO-RAME					S.12 BIANCO LUX	10,90	12,30			
			S.28 FERRO NAT.					S.14 BLU ORO	10,90	12,30			
			S.44 NERO ORO					S.15 ROSSO PORP. ORO	10,90	12,30			
	654	4,7	S.48 AVORIO RAME	1,96				S.16 VERDE VENEZ. ORO	10,90	12,30			
			S.91 RUGGINE					S.18 NERO-RAME	10,90	12,30			
			S.92 VERNIC. BR.					S.20 CROMO	16,00	16,40			
			S.160 GR. MIC.-ORO ANT.					S.22 NIKEL SAT	16,00	16,40			
			S.161 GR. MIC.-BRONZO					S.28 FERRO NAT.	10,90	12,30			
			S.740 VERDE SC. ORO					S.37 OTTONE SAT	14,20	14,90			
			S.744 RUGG. ORO SPUGN.					S.44 NERO ORO	10,90	12,30			
			GANCIO TONDO 					652	3,4	S.1 OTTONE L.V.	1,96	S.39 OTT. BR. GRAFFIATO	15,50
S.20 CROMO	1,96	S.91 RUGGINE		10,90						12,30			
S.22 NIKEL SAT	1,96	S.92 VERNIC. BR.		10,90		12,30							
S.37 OTTONE SAT	1,96	S.160 GR. MIC.-ORO ANT.		10,90		12,30							
S.12 BIANCO LUX	1,96	S.161 GR. MIC.-BRONZO		10,90		12,30							
S.39 OTT. BR. GRAFFIATO	1,96	S.162* COTTO-ORO ANT.		10,90		12,30							
GANCIO TONDO 	654	4,7	S.1 OTTONE L.V.	2,27		512	20	S.163* BOSCO-ORO	11,50	12,30			
			S.20 CROMO	2,58				S.300* ARDESIA	10,90	12,30			
			S.22 NIKEL SAT	2,58				S.301* ARDESIA MACULATO ARG.	12,10	13,65			
			S.37 OTTONE SAT	2,58				S.302* ARDESIA MACULATO ORO	12,10	13,65			
			S.12 BIANCO LUX	2,58				S.303 BIANCO LUX MACULATO ARG.	12,10	13,65			
			S.39 OTT. BR. GRAFFIATO	2,58				S.304 BIANCO LUX MACULATO ORO	12,10	13,65			
								S.305 BRONZO MACULATO ARG.	12,10	13,65			
								S.306 BRONZO MACULATO ORO	12,10	13,65			
								S.739 BLU ORO ANTIC.	10,90	12,30			
								S.740 VERDE SC. ORO	10,90	12,30			
								S.744 RUGG. ORO SPUGN.	10,90	12,30			

* LE FINITURE S.162/S.163/S.300/S.301/S.302 SONO IN ESAURIMENTO

Componenti in ottone per scala

COMPONENTI	CODICE	SVILUPPO CM	FINITURA	PREZZO CADAUNO	COMPONENTI	CODICE	SVILUPPO CM	FINITURA	PREZZO CADAUNO	
SUPPORTO CORRIMANO DIRITTO 	702	Ø 3,0	S.1 OTTONE L.V.	25,75	SUPPORTO CORRIMANO CURVO 	700	Ø 3,0	S.1 OTTONE L.V.	31,00	
	703	Ø 3,5		31,00		701	Ø 3,5		36,23	
SUPPORTO CORRIMANO PIANO E CONCAVO 	710	PIANO	S.1 OTTONE L.V.	19,57	SUPPORTO PASSACORDE ANGOLO INTERNO 	712	Ø 3,0	S.1 OTTONE L.V.	28,53	
	711	CONCAVO		20,18		713	Ø 3,5		28,53	
SUPPORTO PASSACORDONE ANGOLO ESTERNO 	714	Ø 3,0	S.1 OTTONE L.V.	28,84	SUPPORTO PASSACORDONE 	704	Ø 3,0	S.1 OTTONE L.V.	17,40	
	715	Ø 3,5		28,84		705	Ø 3,5		17,81	
TERMINALE PER ASTA FERMATAPPETO 	731	Ø 1,3	S.1 OTTONE L.V.	1,75	OCCHIOLO PER ASTA FERMATAPPETO 	730	Ø 1,3	S.1 OTTONE L.V.	4,12	
ANGOLARE ASTA FERMATAPPETO 	732	Ø 1,3	S.1 OTTONE L.V.	9,88	TAPPO PER CORDONE 	716	Ø 3,0	S.1 OTTONE L.V.	12,05	
						717	Ø 3,5		13,10	
TAPPO CON ANELLO 	718	Ø 3,0	S.1 OTTONE L.V.	16,68	TUBO 	105	LUNGHEZZA MAX 340 Ø 3,0	S.1 OTTONE L.V.	PREZZO AL MT. 41,85	
	719	Ø 3,5		18,64		106	Ø 3,5		49,02	
TUBETTO 	102	LUNGHEZZA MAX 250 Ø 1,3	S.1 OTTONE L.V.	PREZZO AL MT. 22,14	COLONNINA CON OCCHIOLO PASSACORDONE H. 90 cm. 	722	Ø 3,0	S.1 OTTONE L.V.	207,03	
						723	Ø 3,5		207,03	
COLONNINA CON GANCIO E POMOLO H. 90 cm. 	721	Ø 3,0	S.1 OTTONE L.V.	216,50	FIOCCO PER CORDONE CORRIMANO 	123	Ø 3,0	BORDEAUX	42,23	
CORDONE CORRIMANO 	120	Ø 3,0	BORDEAUX	PREZZO AL MT. 30,28				BLU		
			ORO							
			VERDE							
			YUTA							
	121	Ø 3,5	BORDEAUX	PREZZO AL MT. 36,35		BLU	124	Ø 3,5	BORDEAUX	49,64
			BLU							
			ORO							
			VERDE							
			YUTA							

Linea astine tiratende

COMPONENTE	CODICE	FINITURA	PREZZO CAD - MISURE IN CM.		
			125	150	175
PLASTIC METAL 	A93	METALLO PLASTIFICATO COLORE BIANCO	3,35	3,60	4,70
PLEXIGLASS 	A900	PLEXIGLASS	3,70	4,10	
FERRO 	697 cm.125	S.10 NERO ARGENTO	13,20	14,05	
		S.11 GRIGIO MICACEO			
		S.14 BLU ORO MART.			
		S.15 ROSSO PORPORA ORO			
		S.16 VERDE VENEZ. ORO			
		S.17 NERO OPACO			
		S.18 NERO RAME			
		S.28 FERRO NATURALE			
		S.44 NERO ORO			
		S.48 AVORIO RAME			
	698 cm.150	S.70 SILVER			
		S.91 RUGGINE			
		S.92 BRONZO VERNICIATO			
		S.160 GRIG. MIC. ORO ANT.			
		S.161 GRIG. MIC. BR.			
		S.162* COTTO ORO ANT.			
		S.163* BOSCO ORO			
		S.739 BLU ORO ANTIC.			
		S.740 VERDE SC. ORO			
		S.744 RUGG. ORO SPUGN.			
OTTONE 	695 cm.125	S.39 OTTONE BRONZATO GRAFFIATO	35,32		
	696 cm.150			37,49	
OTTONE 	695 cm.125	S.1 OTTONE L.V.	28,42	33,99	
	696 cm.150	S.20 CROMO	37,90	39,75	
		S.22 NIKEL SAT	37,90	39,75	
		S.37 OTTONE SAT	28,42	33,99	
ALLUMINIO* 	4550 cm.125	S.300* ARDESIA	10,40	10,71	
	4551 cm.150	S.12 BIANCO LUX	10,40	10,71	
		S.92 BRONZO VERN.	10,40	10,71	

*N.B. DISPONIBILI LE FINITURE MACULATE

S301* - 302* - 303 - 304 - 305 - 306

CON SUPPLEMENTO 30% NON A MAGAZZINO

S301* ARDESIA MACULATO ARGENTO S304 BIANCO LUX MACULATO ORO
S302* ARDESIA MACULATO ORO S305 BRONZO MACULATO ARGENTO
S303 BIANCO LUX MACULATO ARGENTO S306 BRONZO MACULATO ORO

* ARTICOLO IN ESAURIMENTO

* LE FINITURE S.163/S.300/S.301/S.302 SONO IN ESAURIMENTO

Materiale per il punto vendita

Expò 57 LINEA OTTONE Euro 42,00



Espositore N. 62 Euro 35,00



Espositore N. 64
VALORE NETTO DELL'ESPOSITORE EURO 60,00



VALORE NETTO DEGLI ESPOSITORI IVA ESCLUSA

[illegible]

N.B.: Taglio Bastoni a misura o modifica apertura per movimento a corde EURO 2,50 NETTO CAD. + IVA.

NOTE:.....

MODULO ORDINE BASTONI

INVIARE IL FOGLIO INTERO - NON TAGLIARE LA PARTE INUTILIZZATA

FERRO



Tel. 049 8872588

Numero Verde Fax
800-019885

Data

Cliente

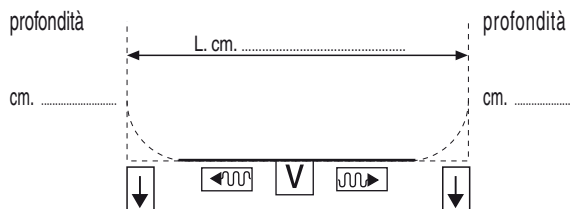
[illegible]



Data

Cliente

Tempo di consegna Consegna: ☐ Nostro ☐ Ritiro Cliente ☐ Corriere ☐ Altro



Q.TÀ

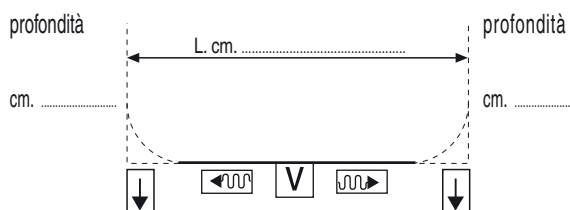
Sistema Tipo:

Profilo Col. ☐ Bianco

Comando: ☐ Corde ☐ Strappo H. comando cm.

Cadute N° H. cm.

VIE N° Pannelli N° Largh. cm.



Q.TÀ

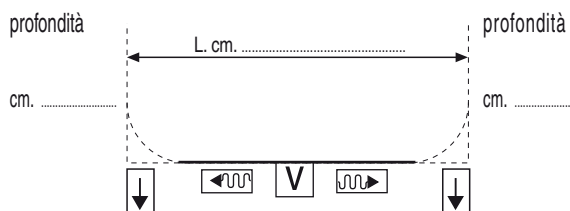
Sistema Tipo:

Profilo Col. ☐ Bianco

Comando: ☐ Corde ☐ Strappo H. comando cm.

Cadute N° H. cm.

VIE N° Pannelli N° Largh. cm.



Q.TÀ

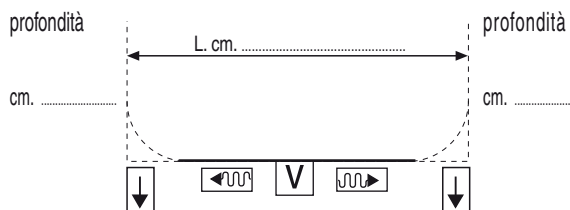
Sistema Tipo:

Profilo Col. ☐ Bianco

Comando: ☐ Corde ☐ Strappo H. comando cm.

Cadute N° H. cm.

VIE N° Pannelli N° Largh. cm.



Q.TÀ

Sistema Tipo:

Profilo Col. ☐ Bianco

Comando: ☐ Corde ☐ Strappo H. comando cm.

Cadute N° H. cm.

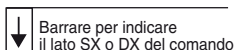
VIE N° Pannelli N° Largh. cm.

Note:

MODULO ORDINE SISTEMI

INVIARE IL FOGLIO INTERO - NON TAGLIARE LA PARTE INUTILIZZATA

Simboli:



Barrare per indicare il lato SX o DX del comando



Barrare per indicare il verso SX o DX dell'impatto



Barrare per indicare l'apertura centrale

Tratteggio da ricalcare in caso di angolo retto a SX o DX

Tratteggio da ricalcare in caso di angolo curvo a SX o DX



PER MAGAZZINO BASTONI E SCORRITENDA
sistemi@callegaritende.it



Callegari

sistemi@callegaritende.it

www.callegaritende.it

Callegari Francesco s.r.l.
Via Meucci, 4 - Z.I. 35010 Cadoneghe (PD) - Tel. 049 8872588 - Fax 049 8872059 - Fax verde 800 019885

